



**SUPERINTENDENCIA DE PUERTOS Y TRANSPORTE**  
Ministerio de Transporte

**MOVIMIENTO DE CARGA EN LOS PUERTOS MARÍTIMOS COLOMBIANOS**  
**Informe Consolidado Abril 2016**  
Acumulado : Enero - Abril 2016

Elaborado: Oficina de Planeación - Grupo Informática y Estadística

Revisado: Delegada de Puertos

Fuente: Sistema de Indicadores de Gestión Portuaria - SIGP - Módulo Estadístico

Fecha de Corte: 25 de mayo de 2016

Bogotá, julio 2016

# TRAFICO PORTUARIO MARITIMO EN COLOMBIA

abr-16

Unidades : Toneladas

SOCIEDAD PORTUARIA	IMPO	EXPO	IMPO +EXPO	CABOT	FLUVIAL	TRANSB.	TRANSITO INTERNAL	TRANSITO RIA	TOTAL TRAFICO PORTUARIO
<b>ZONA PORTUARIA BARRANCABERMEJA</b>	0	0	0	0	74.716	0	0	0	74.716
PUERTO IMAPALA BARRANCABERMEJA S.A.	0	0	0	0	74.716	0	0	0	74.716
<b>ZONA PORTUARIA BARRANQUILLA</b>	751.119	291.831	1.042.951	850	0	0	3.181	5.000	1.051.982
BARRANQUILLA INTERNACIONAL TERMINAL COMPANY S.A.	70.815	0	70.815	0	0	0	0	0	70.815
COMPAÑIA DE PUERTOS ASOCIADOS S.A.	26.198	88.340	114.538	0	0	0	0	0	114.538
MONOMEROS COLOMBO VENEZOLANOS S.A.	61.046	0	61.046	0	0	0	0	0	61.046
PALERMO SOCIEDAD PORTUARIA S.A.	220.877	2.620	223.497	0	0	0	0	0	223.497
SOCIEDAD PORTUARIA PORTMAGDALENA	44.712	44.488	89.200	0	0	0	0	0	89.200
SOCIEDAD PORTUARIA RIVERPORT S.A.	35.057	57.977	93.034	0	0	0	0	0	93.034
SPR BARRANQUILLA	270.088	81.893	351.981	850	0	0	3.181	0	356.012
VOPAK S.A.	22.326	16.513	38.839	0	0	0	0	5.000	43.839
<b>ZONA PORTUARIA BUENAVENTURA</b>	865.241	329.238	1.194.478	263	0	107.599	0	1.666	1.304.007
COMPAÑIA DE PUERTOS ASOCIADOS S.A.	9.837	0	9.837	0	0	0	0	0	9.837
GRUPO PORTUARIO S.A.	5.450	82.341	87.791	0	0	0	0	0	87.791
LIZCAMAR LTDA.	0	0	0	263	0	0	0	0	263
S.P. TERMINAL DE CONTENEDORES DE BUENAVENTURA	157.662	76.931	234.592	0	0	83.828	0	0	318.421
SPR BUENAVENTURA	692.292	169.966	862.258	0	0	23.771	0	1.666	887.695
<b>ZONA PORTUARIA CARTAGENA</b>	958.415	557.324	1.515.739	102.753	0	50	1.355.587	4	2.974.134
ALGRANEL S.A.	7.356	2.818	10.174	0	0	0	0	0	10.174
COMPAÑIA DE PUERTOS ASOCIADOS S.A.	114.731	9.360	124.091	5.800	0	15	33.930	4	163.840
EMPRESA COLOMBIANA DE PETROLEOS MOBIL DE COLOMBIA S.A.	371.612	149.519	521.131	0	0	0	0	0	521.131
OILTANKING COLOMBIA S.A.	5.141	0	5.141	0	0	0	0	0	5.141
OILTANKING COLOMBIA S.A.	16.696	0	16.696	0	0	0	0	0	16.696
PUERTO BUENAVISTA S.A.	26.508	5.643	32.151	739	0	0	5.643	0	32.890
PUERTO DE MAMONAL S.A.	211	112.459	112.670	0	0	0	0	0	112.670
SOCIEDAD PORTUARIA BAVARIA S.A.	29.000	0	29.000	0	0	0	0	0	29.000
SOCIEDAD PORTUARIA CENTRAL DE CARTAGENA SA	0	0	0	2.975	0	0	0	0	2.975
SOCIEDAD PORTUARIA DE LA ZONA ATLANTICA S.A.	0	0	0	7.233	0	0	0	0	7.233
SOCIEDAD PORTUARIA DEXTON S.A.	2.688	0	2.688	0	0	0	0	0	2.688
SOCIEDAD PORTUARIA OLEFINAS Y DERIVADOS S.A.	66.502	0	66.502	0	0	0	0	0	66.502
SOCIEDAD PORTUARIA PUERTO BAHIA S.A.	74.969	89.439	164.408	78.170	0	35	0	0	242.613
SPR CARTAGENA	91.246	58.554	149.799	0	0	0	179.886	0	329.686
TERMINAL DE CONTENEDORES DE CARTAGENA	142.663	129.532	272.195	0	0	0	1.141.771	0	1.413.966
TRANSMARSYP	0	0	0	7.775	0	0	0	0	7.775
TRANSPETROL S.A.	0	0	0	62	0	0	0	0	62
VOPAK S.A.	9.092	0	9.092	0	0	0	0	0	9.092
<b>ZONA PORTUARIA CIENAGA</b>	0	3.942.792	3.942.792	0	0	0	0	0	3.942.792
AMERICAN PORT COMPANY	0	2.501.894	2.501.894	0	0	0	0	0	2.501.894
SOCIEDAD PORTUARIA PUERTO NUEVO S.A.	0	1.440.898	1.440.898	0	0	0	0	0	1.440.898
<b>ZONA PORTUARIA COVEÑAS</b>	57.135	2.258.414	2.315.549	0	0	0	0	0	2.315.549
CENIT TRANSPORTE Y LOGISTICA DE HIDROCARBUROS S.A.S	0	1.149.757	1.149.757	0	0	0	0	0	1.149.757
COMPAÑIA DE PUERTOS ASOCIADOS S.A.	57.135	6.552	63.687	0	0	0	0	0	63.687
OLEODUCTO CENTRAL S.A.	0	1.102.105	1.102.105	0	0	0	0	0	1.102.105
<b>PUERTO BOLIVAR</b>	63.085	2.570.178	2.633.263	0	0	0	0	0	2.633.263
S.P. DE LA PENINSULA S.A. PENSOPT S.A.	690	0	690	0	0	0	0	0	690
SOCIEDAD CERREJON ZONA NORTE S.A.	62.395	2.570.178	2.632.573	0	0	0	0	0	2.632.573
<b>ZONA PORTUARIA SAN ANDRES</b>	0	0	0	0	0	0	0	0	0
SAN ANDRES PORT SOCIETY	0	0	0	0	0	0	0	0	0
<b>ZONA PORTUARIA SANTA MARTA</b>	668.824	366.519	1.035.343	3	0	0	0	0	1.035.346
CENIT TRANSPORTE Y LOGISTICA DE HIDROCARBUROS S.A.S	383.207	0	383.207	0	0	0	0	0	383.207
SPR SANTA MARTA	285.617	366.519	652.136	3	0	0	0	0	652.139
<b>ZONA PORTUARIA TUMACO</b>	0	106.342	106.342	0	0	0	0	0	106.342
CENIT TRANSPORTE Y LOGISTICA DE HIDROCARBUROS S.A.S	0	106.342	106.342	0	0	0	0	0	106.342
<b>ZONA PORTUARIA RIO MAGDALENA</b>	0	0	0	0	0	0	106.768	0	106.768
EMPRESA COLOMBIANA DE PETROLEOS	0	0	0	0	0	0	106.768	0	106.768
<b>TOTAL</b>	3.363.819	10.422.637	13.786.457	103.869	74.716	107.649	1.465.536	6.670	15.544.898

## LISTADO DE CONCESIONARIOS PORTUARIOS

No	NOMBRE DE LA SOCIEDAD PORTUARIA	ZONA PORTUARIA	TIPO SERVICIO	ESTADO A ABRIL DE 2016
1	SOCIEDAD PORTUARIA REGIONAL DE CARTAGENA S.A.	CARTAGENA DE INDIAS	PUBLICO	OPERATIVA
2	SOCIEDAD PORTUARIA REGIONAL DE BARRANQUILLA S.A.	BARRANQUILLA	PUBLICO	OPERATIVA
3	SOCIEDAD PORTUARIA REGIONAL DE BUENAVENTURA S.A.	BUENAVENTURA	PUBLICO	OPERATIVA
4	SOCIEDAD PORTUARIA REGIONAL DE SANTA MARTA S.A.	SANTA MARTA	PUBLICO	OPERATIVA
5	SOCIEDAD PORTUARIA REGIONAL DE TUMACO S.A.	TUMACO	PUBLICO	OPERATIVA
6	COMPAÑÍA DE PUERTOS ASOCIADOS S.A. -COMPAS S.A.	BUENAVENTURA	PUBLICO	OPERATIVA
		GOLFO DE MORROSQUILLO	PUBLICO	OPERATIVA
		CARTAGENA DE INDIAS	PUBLICO	OPERATIVA
		BARRANQUILLA	PUBLICO	OPERATIVA
7	TERMINAL CONTENEDORES DE CARTAGENA S.A.- CONTECAR S.A.	CARTAGENA DE INDIAS	PUBLICO	OPERATIVA
8	SOCIEDAD PORTUARIA TRANSMARSYP S.A.	CARTAGENA DE INDIAS	PUBLICO	OPERATIVA
9	SOCIEDAD PORTUARIA OLEFINAS Y DERIVADOS S.A.	CARTAGENA DE INDIAS	PRIVADO	OPERATIVA
10	PUERTO DE BUENAVISTA S.A.	CARTAGENA DE INDIAS	PUBLICO	OPERATIVA
11	ZONA FRANCA ARGOS S.A.S.	CARTAGENA DE INDIAS	PRIVADO	OPERATIVA
12	VOPAK Colombia S.A.	BARRANQUILLA	PUBLICO	OPERATIVA
		CARTAGENA DE INDIAS	PUBLICO	OPERATIVA
13	PUERTO DE MAMONAL S.A.	CARTAGENA DE INDIAS	PUBLICO	OPERATIVA
14	OILTANKING COLOMBIA S.A.	CARTAGENA DE INDIAS	PUBLICO	OPERATIVA
15	CENIT TRANSPORTE Y LOGISTICA DE HIDROCARBUROS S.A.S.	GOLFO DE MORROSQUILLO	PRIVADO	OPERATIVA
		SANTA MARTA	PRIVADO	OPERATIVA
		TUMACO	PRIVADO	OPERATIVA
16	SOCIEDAD PORTUARIA DEL DIQUE S.A.	CARTAGENA DE INDIAS	PUBLICO	OPERATIVA
17	CHEVRON EXPORT S.A.S.	CARTAGENA DE INDIAS	PRIVADO	OPERATIVA
18	SOCIEDAD PORTUARIA CENTRAL CARTAGENA S.A.	CARTAGENA DE INDIAS	PUBLICO	OPERATIVA
19	SOCIEDAD PORTUARIA BAVARIA S.A.	CARTAGENA DE INDIAS	PRIVADO	OPERATIVA

## LISTADO DE CONCESIONARIOS PORTUARIOS

No	NOMBRE DE LA SOCIEDAD PORTUARIA	ZONA PORTUARIA	TIPO SERVICIO	ESTADO A ABRIL DE 2016
20	ALGRANEL S.A.	CARTAGENA DE INDIAS	PUBLICO	OPERATIVA
21	BARRANQUILLA INTERNATIONAL TERMINAL COMPANY S.A.	BARRANQUILLA	PUBLICO	OPERATIVA
22	SOCIEDAD PORTUARIA MONÓMEROS COLOMBO VENEZOLANOS S.A.	BARRANQUILLA	PRIVADO	OPERATIVA
23	SOCIEDAD PORTUARIA MICHELLMAR S.A.	BARRANQUILLA	PUBLICO	OPERATIVA
24	PIZANO S.A.	BARRANQUILLA	PRIVADO	NO OPERA
25	PETROCOMERCIAL S.A. (**)	BARRANQUILLA	PRIVADO	NO OPERA
26	PALERMO SOCIEDAD PORTUARIA S.A	BARRANQUILLA	PUBLICO	OPERATIVO
27	SOCIEDAD PORTUARIA RIO CORDOBA S.A.	CIENAGA	PRIVADO	OPERACIONES SUSPENDIDAS
28	AMERICAN PORT COMPANY INC	CIENAGA	PRIVADO	OPERATIVA
29	SOCIEDAD PORTUARIA DE LA PENINSULA S.A.- PENSOPORT S.A.	LA GUAJIRA	PUBLICO	OPERATIVA
30	OLEODUCTO CENTRAL S.A.-OCENSA S.A.	GOLFO DE MORROSQUILLO	PUBLICO	OPERATIVA
31	SAN ANDRÉS PORT SOCIETY S.A. S.P.S.	SAN ANDRES ISLAS	PUBLICO	OPERATIVA
32	GRUPO PORTUARIO S.A.	BUENAVENTURA	PUBLICO	OPERATIVA
33	PORTUARIA PUNTA DE VACA S.A.	TURBO	PRIVADO	
34	SOCIEDAD PORTUARIA AQUAMAR S.A.	BARRANQUILLA	PUBLICO	NO MOVILIZA CARGA
35	SOCIEDAD PORTUARIA TERMINAL DE CONTENEDORES DE BUENAVENTURA S.A. -TCBUEN S.A.	BUENAVENTURA	PUBLICO	OPERATIVA
36	SOCIEDAD PORTUARIA BOCAS DE CENIZA S.A.	BARRANQUILLA	PUBLICO	FASE PREOPERATIVA
37	SOCIEDAD PORTUARIA RIVER PORT S.A.	BARRANQUILLA	PUBLICO	OPERATIVA
38	SOCIEDAD PORTUARIA TERMINAL DE MALLORQUIN S.A.	BARRANQUILLA	PUBLICO	FASE PREOPERATIVA
39	SOCIEDAD PORTUARIA TERMINAL LAS FLORES S.A.	BARRANQUILLA	PUBLICO	FASE PREOPERATIVA
40	SOCIEDAD PORTUARIA DEL CARIBE S.A.	BARRANQUILLA	PUBLICO	FASE PREOPERATIVA
41	SOCIEDAD PORTUARIA PESCAMAR S.A.	BARRANQUILLA	PUBLICO	FASE PREOPERATIVA
42	SOCIEDAD PUERTO INDUSTRIAL AGUADULCE S.A.	BUENAVENTURA	PUBLICO	FASE PREOPERATIVA
43	SOCIEDAD PORTUARIA INTEGRAL DE COLOMBIA S.A.- SODINTEC S.A.	BARRANQUILLA	PUBLICO	FASE PREOPERATIVA
44	REFINERIA CARTAGENA S.A.-REFICAR S.A.	CARTAGENA DE INDIAS	PUBLICO	OPERATIVA

## LISTADO DE CONCESIONARIOS PORTUARIOS

No	NOMBRE DE LA SOCIEDAD PORTUARIA	ZONA PORTUARIA	TIPO SERVICIO	ESTADO A ABRIL DE 2016
45	PUERTO BRISA S.A.	LA GUAJIRA	PUBLICO	OPERATIVA
46	SOCIEDAD PORTUARIA PUERTO NUEVO S.A.	CIENAGA	PUBLICO	OPERATIVA
47	SOCIEDAD PORTUARIA PUERTO BAHIA S.A.	CARTAGENA DE INDIAS	PUBLICO	OPERATIVA
48	SOCIEDAD PORTUARIA SIDUPORT S.A.	BARRANQUILLA	PUBLICO	OPERATIVA
49	SOCIEDAD PORTUARIA RIO GRANDE S.A.	BARRANQUILLA	PUBLICO	FASE PREOPERATIVA
50	SOCIEDAD PORTUARIA PARQUES URBANOS S.A	BARRANQUILLA	PUBLICO	FASE PREOPERATIVA
51	SOCIEDAD PORTUARIA DEXTON S.A.	CARTAGENA DE INDIAS	PRIVADO	OPERATIVA
52	TRANSPETROL LTDA	CARTAGENA DE INDIAS	PRIVADO	OPERATIVA
53	SOCIEDAD PORTUARIA MARINAS DEL CARIBE S.A.	BARRANQUILLA	PUBLICO	FASE PREOPERATIVA
54	SOCIEDAD PORTUARIA PUERTO HONDO S.A.	TUMACO	PRIVADO	FASE PREOPERATIVA
55	SOCIEDAD PORTUARIA PALERMO S.A.	GOLFO DE MORROSQUILLO	PRIVADO	FASE PREOPERATIVA
56	PORTMAGDALENA S.A.	BARRANQUILLA	PUBLICO	OPERATIVA
57	COCOLISO ALCATRAZ S.A.	CARTAGENA DE INDIAS	PUBLICO	OPERATIVA
58	EMPRESA COLOMBIANA PESQUERA DE TOLU S.A.- PESTOLU S.A.	GOLFO DE MORROSQUILLO	PRIVADO	OPERATIVA
59	SOCIEDAD PORTUARIA TERMINAL DE IFO'S S.A.	CARTAGENA DE INDIAS	PRIVADO	OPERATIVA
60	IMPALA TERMINALS COLOMBIA S.A.S.	BARRANQUILLA	PUBLICO	OPERATIVA
61	QUIMICA INTERNACIONAL S.A.-QUINTAL S.A.	BARRANQUILLA	PRIVADO	FASE PREOPERATIVA
62	AGENCIA LOGISTICA DE LAS FUERZAS MILITARES - MUELLE 13	BUENAVENTURA	PUBLICO	Muelle operado por GRUPO PORTUARIO S.A.
63	CERREJÓN ZONA NORTE S.A.	LA GUAJIRA	PRIVADO	OPERATIVA
64	REMOLQUES Y TRANSPORTES MARÍTIMOS S.A.S- RETRAMAR S.A.S.	CARTAGENA DE INDIAS	PRIVADO	NO MOVILIZA CARGA
65	OCEANOS S.A.	CARTAGENA DE INDIAS	PRIVADO	OPERATIVA
66	ECOPETROL S.A.	RIO MAGDALENA	PRIVADO	OPERATIVA
		CARTAGENA DE INDIAS	PRIVADO	OPERATIVA
67	EXXONMOBIL de Colombia S.A.	CARTAGENA DE INDIAS	PRIVADO	OPERATIVA
68	ROMERO Y BURGOS & CIA S.EN C.	TUMACO	PUBLICO	NO OPERA

## LISTADO DE CONCESIONARIOS PORTUARIOS

No	NOMBRE DE LA SOCIEDAD PORTUARIA	ZONA PORTUARIA	TIPO SERVICIO	ESTADO A ABRIL DE 2016
69	PUERTO PIMSA S.A.- PIMSA S.A.	RIO MAGDALENA	PUBLICO	OPERATIVA
70	SOCIEDAD ADMINISTRADORA PORTUARIA DE PUERTO BERRIO S.A.-SOPORTUARIA S.A.	RIO MAGDALENA	PUBLICO	OPERATIVA
71	NAVIERA CENTRAL S.A.	RIO MAGDALENA	PUBLICO	OPERATIVA
72	SOCIEDAD PORTUARIA DE BARRANCABERMEJA S.A.	RIO MAGDALENA	PUBLICO	OPERATIVA
73	SOCIEDAD PORTUARIA TERMINAL DE GALÁN S.A.	RIO MAGDALENA	PUBLICO	FASE PREOPERATIVA
74	SOCIEDAD PORTUARIA REGIONAL DE MAGANGUE S.A.	RIO MAGDALENA	PUBLICO	FASE PREOPERATIVA
75	SOCIEDAD PORTUARIA SALAMINA S.A.	RIO MAGDALENA	PUBLICO	FASE PREOPERATIVA
76	SOCIEDAD PORTUARIA MARDIQUE S.A.	RIO MAGDALENA	PUBLICO	FASE PREOPERATIVA
77	SOCIEDAD PORTUARIA COALCORP S.A.	RIO MAGDALENA	PUBLICO	FASE PREOPERATIVA
78	SOCIEDAD PORTUARIA COLON CORP S.A.	RIO MAGDALENA	PUBLICO	FASE PREOPERATIVA
79	SOCIEDAD PORTUARIA MULTIMODAL DEL RIO MAGDALENA S.A.	RIO MAGDALENA	PUBLICO	FASE PREOPERATIVA
80	SOCIEDAD PORTUARIA CAPULCO S.A.	RIO MAGDALENA	PUBLICO	FASE PREOPERATIVA
81	PUERTO IMPALA BARRANCABERMEJA S.A.	BARRANCABERMEJA	PUBLICO	OPERATIVA
82	SOCIEDAD PORTUARIA NAVIERA RIO GRANDE S.A.	RIO MAGDALENA	PUBLICO	FASE PREOPERATIVA
83	TERMINAL FLUVIAL ANDALUCIA S.A.	RIO MAGDALENA	PUBLICO	FASE PREOPERATIVA
84	PORTO NOVO SOCIEDAD PORTUARIA S.A.	BARRANQUILLA	PUBLICO	FASE PREOPERATIVA
85	SOCIEDAD PORTUARIA EL CAYAO S.A. E.S.P.	CARTAGENA DE INDIAS	PUBLICO	FASE PREOPERATIVA
86	ATUNAMAR LTDA	CARTAGENA DE INDIAS	PRIVADO	OPERATIVA

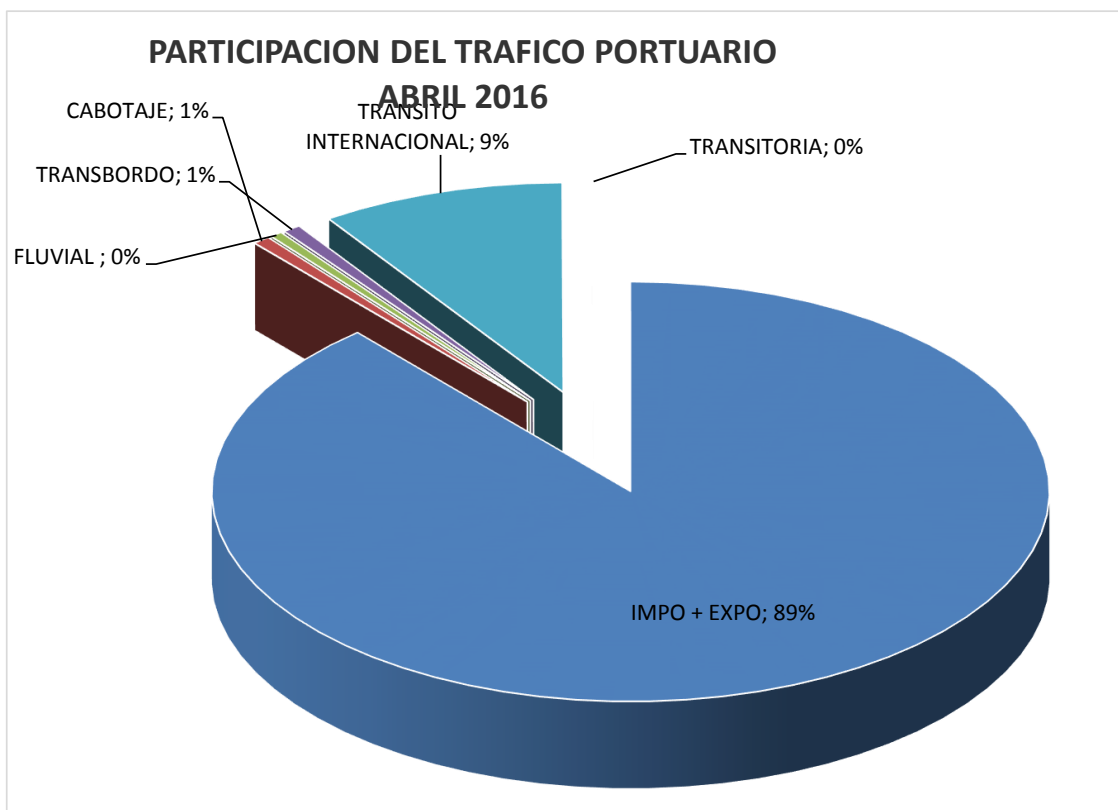
FASE	DESCRIPCION
PREOPERATIVA	VIGILADO QUE SE ENCUENTRA EN PROCESO DE PLANIFICACIÓN, EN CONSTRUCCIÓN, POR EMPEZAR CONSTRUCCIÓN Y/O SUSPENDIDO

# TRAFICO PORTUARIO MARITIMO

## abr-16

Unidades : Toneladas

TRAFICO PORTUARIO	TONELADAS
IMPORTACION	3.363.819
EXPORTACION	10.422.637
<b>IMPO + EXPO</b>	<b>13.786.457</b>
CABOTAJE	103.869
FLUVIAL	74.716
TRANSBORDO	107.649
TRANSITO INTERNACIONAL	1.465.536
TRANSITORIA	6.670
<b>TOTAL</b>	<b>15.544.898</b>



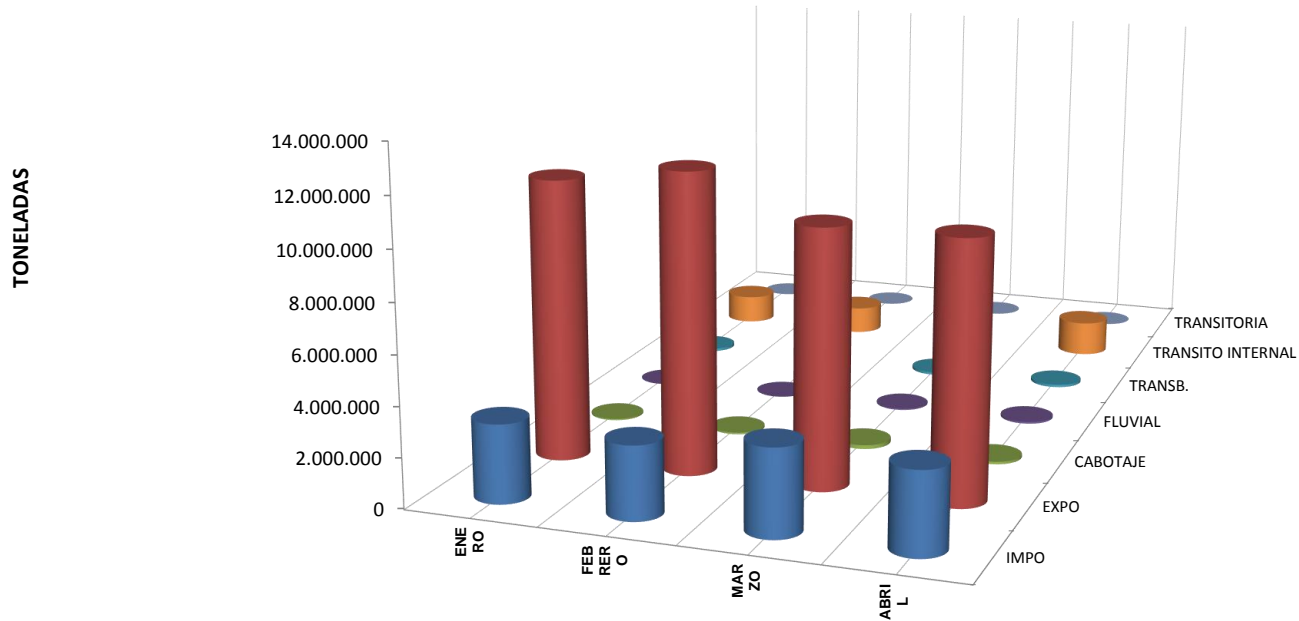
# TRAFICO PORTUARIO MARITIMO

## Enero - Abril 2016

Unidades : Toneladas

MES	IMPO	EXPO	IMPO+EXPO	CABOTAJE	FLUVIAL	TRANSB.	TRANSITO INTERNAL	TRANSITOR IA	TOTAL TRAFICO
ENERO	3.179.069	11.348.617	<b>14.527.686</b>	53.956	10.655	115.977	1.212.517	1.025	<b>15.921.815</b>
FEBRERO	2.993.068	12.093.547	<b>15.086.615</b>	71.219	9.168	87.674	1.157.990	7.055	<b>16.419.721</b>
MARZO	3.552.448	10.372.903	<b>13.925.351</b>	159.104	48.190	105.655	1.451.954	10.564	<b>15.700.819</b>
ABRIL	3.363.819	10.422.637	<b>13.786.457</b>	103.869	74.716	107.649	1.465.536	6.670	<b>15.544.898</b>
<b>TOTAL</b>	<b>13.088.404</b>	<b>44.237.705</b>	<b>57.326.109</b>	<b>388.148</b>	<b>142.730</b>	<b>416.956</b>	<b>5.287.997</b>	<b>25.313</b>	<b>63.587.253</b>

### TRAFICO PORTUARIO MES A MES AÑO 2016

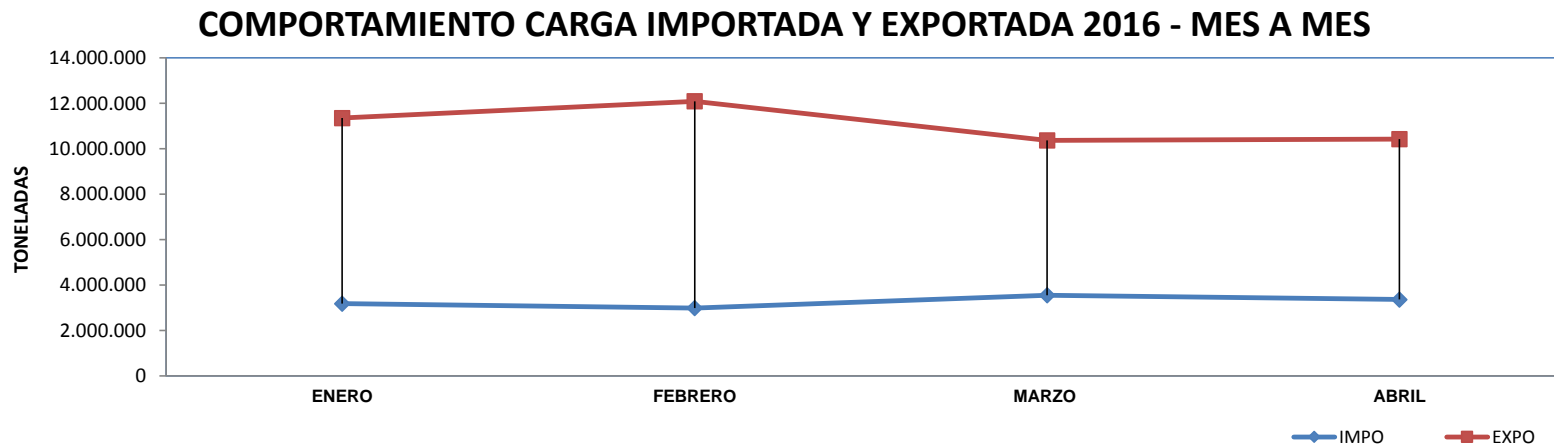
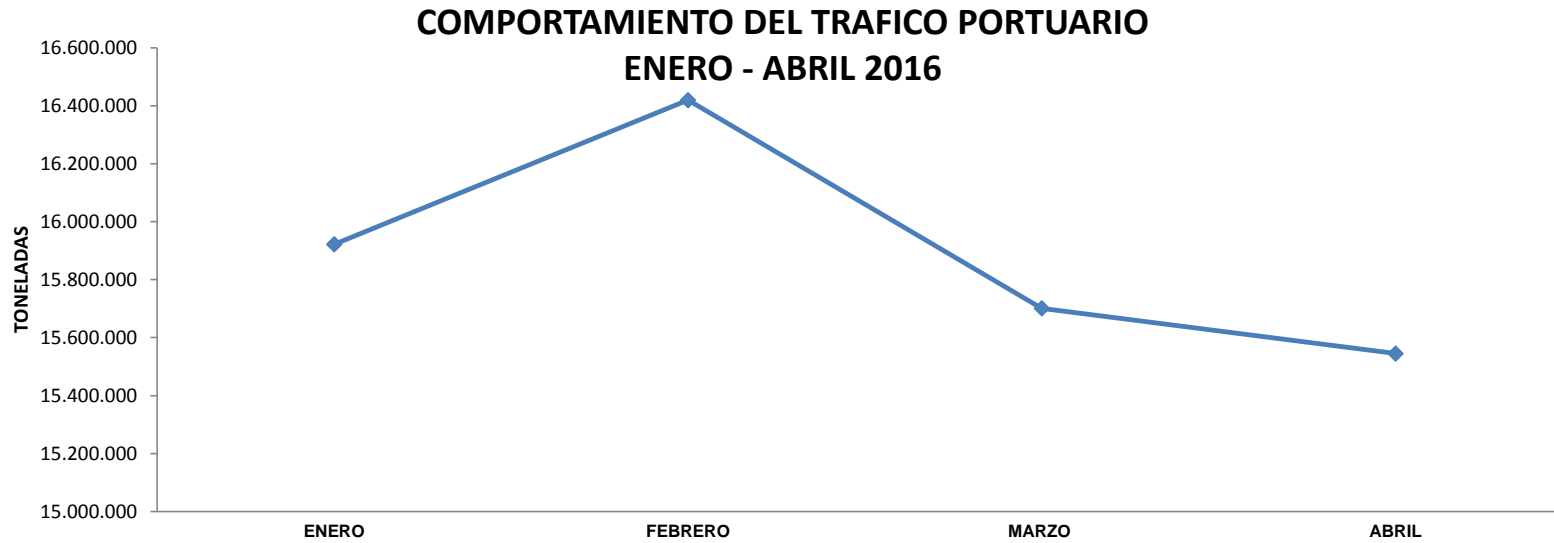




# TRAFICO PORTUARIO MARITIMO

## Enero - Abril 2016

Unidades : Toneladas

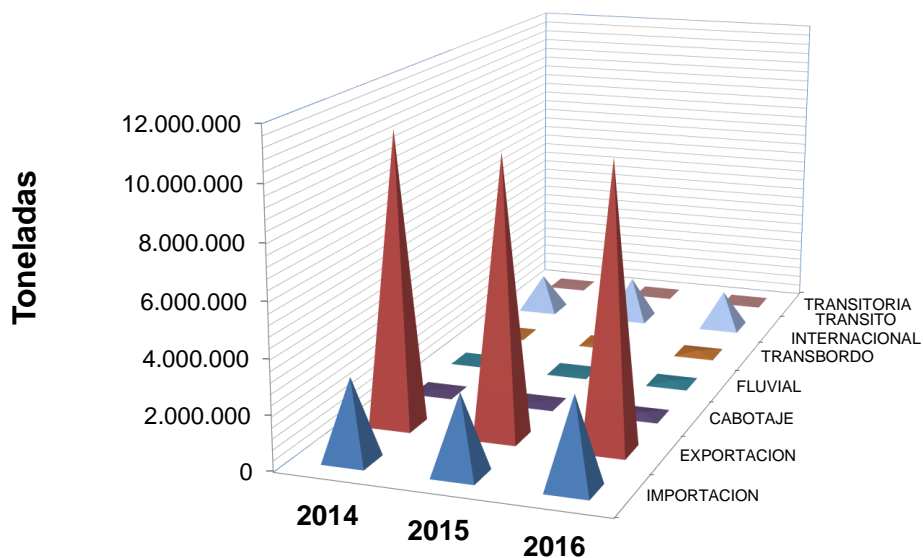


# EVOLUCION DEL TRAFICO PORTUARIO MARITIMO

Unidades : Toneladas

TRAFICO PORTUARIO	2014	ABRIL 2015	2016
IMPORTACION	3.033.358	2.950.218	3.363.819
EXPORTACION	10.870.190	10.328.367	10.422.637
<b>IMPO+EXPO</b>	<b>13.903.548</b>	<b>13.278.585</b>	<b>13.786.457</b>
CABOTAJE	43.590	45.288	103.869
FLUVIAL	1.864	23.692	74.716
TRANSBORDO	26.472	75.028	107.649
TRANSITO INTERNACIONAL	1.423.694	1.671.393	1.465.536
TRANSITORIA	9.520	1.701	6.670
<b>TOTAL</b>	<b>15.408.688</b>	<b>15.095.688</b>	<b>15.544.898</b>

## Evolución del Tráfico Portuario Abril año 2014 - 2015 - 2016

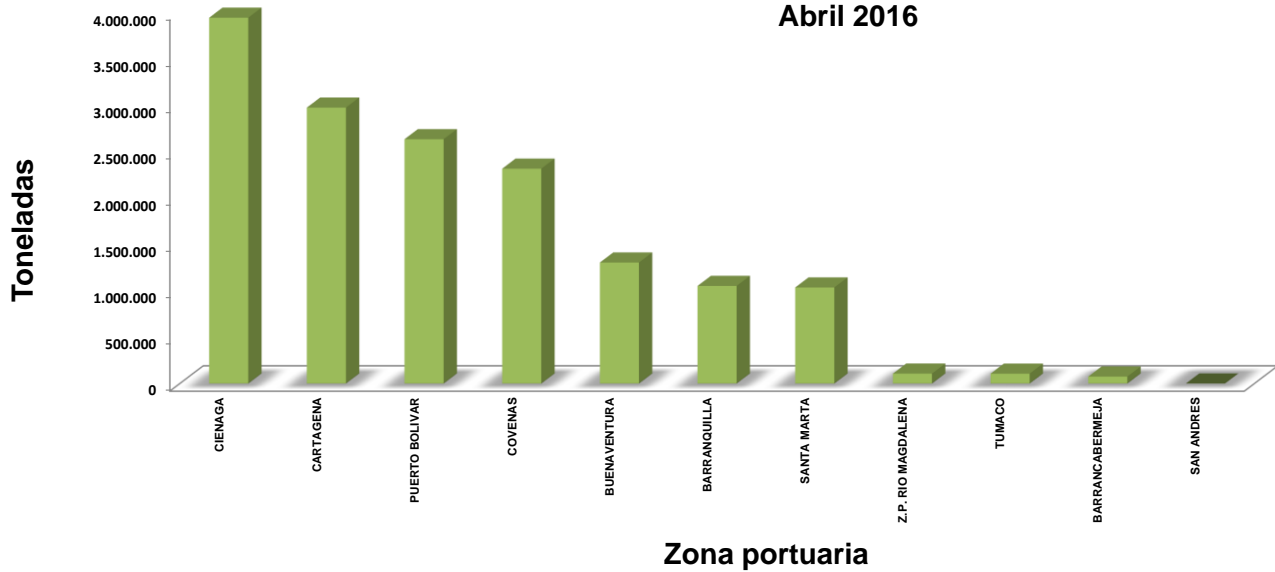


## TRAFICO PORTUARIO POR ZONA PORTUARIA abr-16

Unidades : Toneladas

ZONA PORTUARIA	IMPO	EXPO	IMPO+EXPO	CABOTAJE	FLUVIAL	TRANSB.	TRANSITO INTERNAL	TRANSIT	TOTAL
CIENAGA	0	3.942.792	3.942.792	0	0	0	0	0	3.942.792
CARTAGENA	958.415	557.324	1.515.739	102.753	0	50	1.355.587	4	2.974.134
PUERTO BOLIVAR	63.085	2.570.178	2.633.263	0	0	0	0	0	2.633.263
COVENAS	57.135	2.258.414	2.315.549	0	0	0	0	0	2.315.549
BUENAVENTURA	865.241	329.238	1.194.478	263	0	107.599	0	1.666	1.304.007
BARRANQUILLA	751.119	291.831	1.042.951	850	0	0	3.181	5.000	1.051.982
SANTA MARTA	668.824	366.519	1.035.343	3	0	0	0	0	1.035.346
Z.P. RIO MAGDALENA	0	0	0	0	0	0	106.768	0	106.768
TUMACO	0	106.342	106.342	0	0	0	0	0	106.342
BARRANCABERMEJA	0	0	0	0	74.716	0	0	0	74.716
SAN ANDRES	0	0	0	0	0	0	0	0	0
<b>TOTAL</b>	<b>3.363.819</b>	<b>10.422.637</b>	<b>13.786.457</b>	<b>103.869</b>	<b>74.716</b>	<b>107.649</b>	<b>1.465.536</b>	<b>6.670</b>	<b>15.544.898</b>

### Tráfico Portuario por Zona portuaria Abril 2016

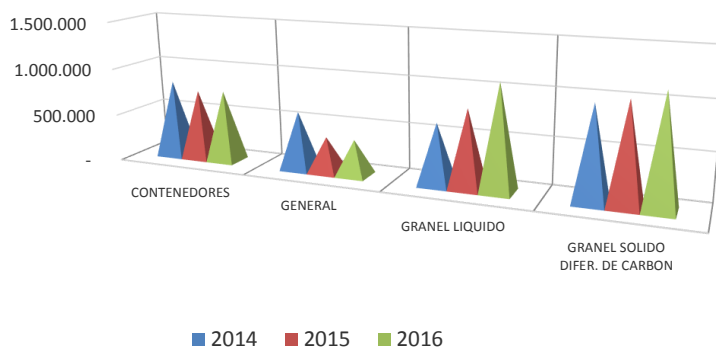


## COMERCIO EXTERIOR POR TIPO DE CARGA SOCIEDADES PORTUARIAS Y MUELLES HOMOLOGADOS

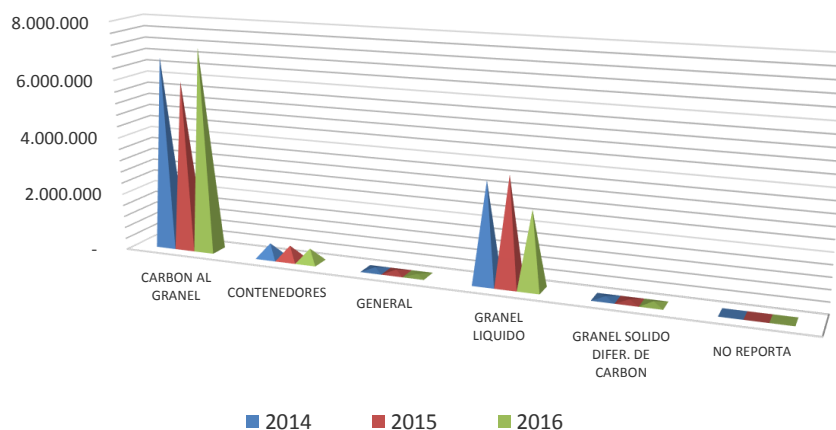
Unidad : Tonelada

TIPO DE CARGA	ABRIL		
	2014	2015	2016
<b>IMPORTACION</b>			
CONTENEDORES	818.483	738.252	756.813
GENERAL	610.926	371.012	372.318
GRANEL LIQUIDO	635.257	808.559	1.094.597
GRANEL SOLIDO DIFER. DE CARBON	968.692	1.032.395	1.140.092
<b>TOTAL IMPORTACION</b>	<b>3.033.358</b>	<b>2.950.218</b>	<b>3.363.819</b>
<b>EXPORTACION</b>			
CARBON AL GRANEL	6.712.867	5.922.718	7.121.813
CONTENEDORES	495.864	496.636	477.283
GENERAL	98.421	104.977	43.901
GRANEL LIQUIDO	3.490.967	3.736.555	2.672.521
GRANEL SOLIDO DIFER. DE CARBON	72.072	67.482	101.053
NO REPORTA	0	0	6.066
<b>TOTAL EXPORTACION</b>	<b>10.870.190</b>	<b>10.328.367</b>	<b>10.422.637</b>
<b>TOTAL IMPO + EXPO</b>	<b>13.903.548</b>	<b>13.278.585</b>	<b>13.786.457</b>

### EVOLUCION DEL TIPO DE CARGA IMPORTADA ABRIL 2014 - 2015 - 2016



### EVOLUCION DEL TIPO DE CARGA EXPORTADA ABRIL 2014-2015-2016

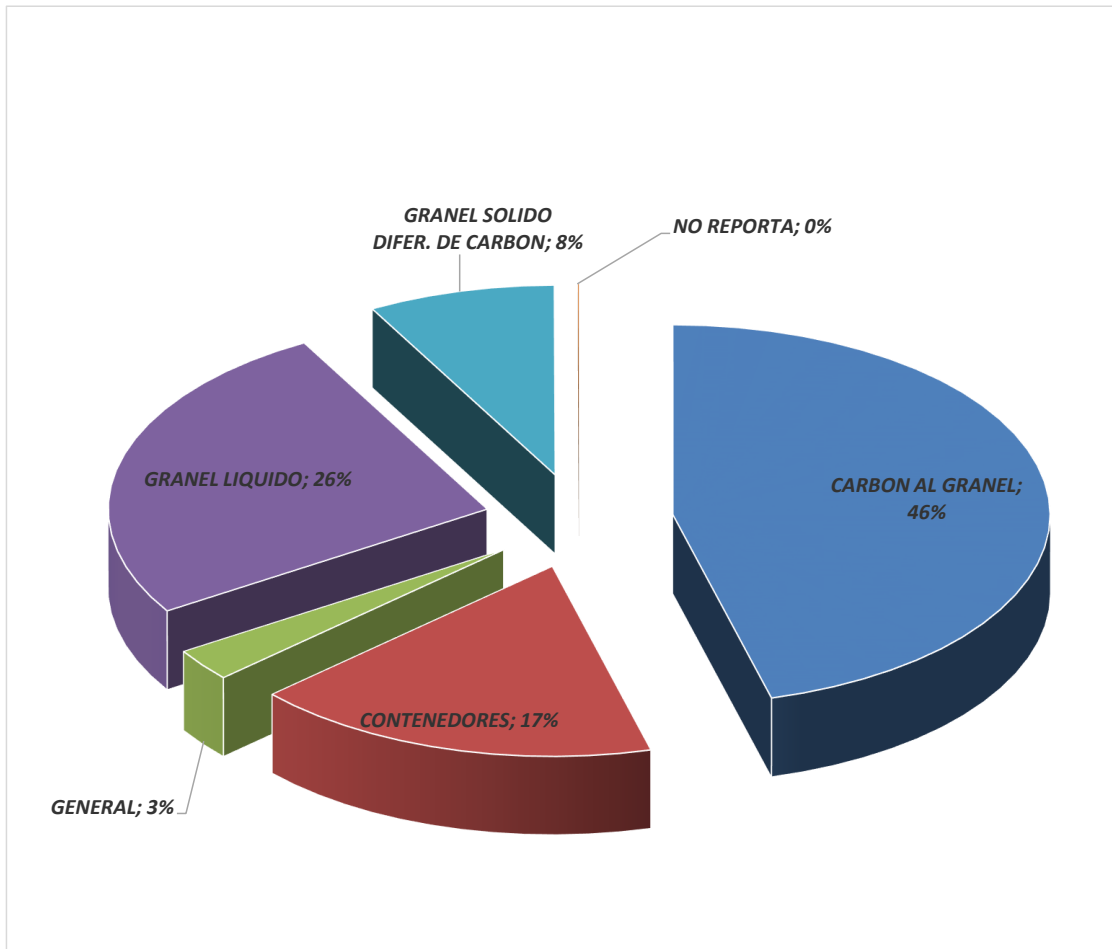


# TRAFICO PORTUARIO POR TIPO DE CARGA

## abr-16

TIPO DE CARGA	TOTAL
CARBON AL GRANEL	7.121.813
CONTENEDORES	2.708.101
GENERAL	428.573
GRANEL LIQUIDO	4.039.201
GRANEL SOLIDO DIFER. DE CARBON	1.241.145
NO REPORTA	6.066
<b>TOTAL</b>	<b>15.544.898</b>

Unidades : Toneladas

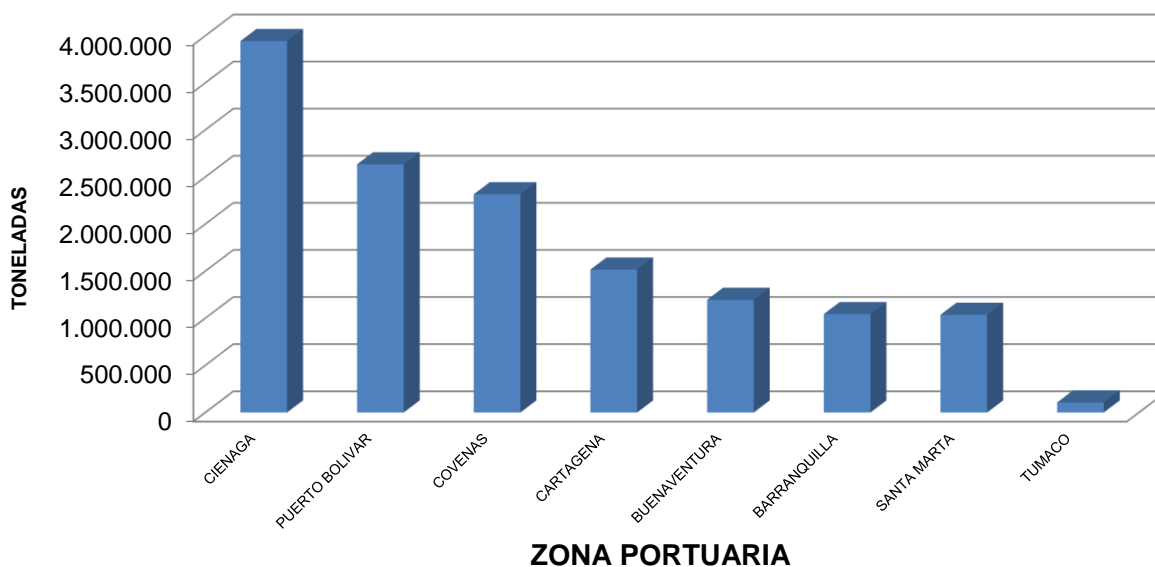


**COMERCIO EXTERIOR POR TIPO DE CARGA  
POR ZONA PORTUARIA  
abr-16**

Unidad : Tonelada

ZONA PORTUARIA	CARBON AL GRANEL	CONTENEDORES	GENERAL	GRANEL LIQUIDO	GRANEL SOLIDO DIFER. DE CARBON	OTROS	TOTAL
CIENAGA	3.942.792	0	0	0	0	0	3.942.792
PUERTO BOLIVAR	2.570.178	0	63.085	0	0	0	2.633.263
COVENAS	0	0	6.552	2.251.861	57.135	0	2.315.549
CARTAGENA	0	438.575	34.866	797.275	238.957	6.066	1.515.739
BUENAVENTURA	105.530	634.802	91.355	25.531	337.261	0	1.194.478
BARRANQUILLA	183.663	104.031	200.307	187.914	367.036	0	1.042.951
SANTA MARTA	319.650	56.689	20.053	398.194	240.757	0	1.035.343
TUMACO	0	0	0	106.342	0	0	106.342
<b>TOTAL</b>	<b>7.121.813</b>	<b>1.234.096</b>	<b>416.219</b>	<b>3.767.118</b>	<b>1.241.145</b>	<b>6.066</b>	<b>13.786.457</b>

**TIPO DE CARGA POR ZONA PORTUARIA  
ABRIL 2016**



**TRAFICO PORTUARIO  
SOC. PORTUARIAS DE SERVICIO PUBLICO**

**abr-16**

Unidades : Toneladas

SOCIEDAD PORTUARIA DE SERV. PUBLICO	IMPO	EXPO	IMPO+EXPO	CABOTAJE	FLUVIAL	TRANSBORDO	TRANSITO INTERNAL	TRANSITORIA	TOTAL TRAFICO
SOCIEDAD PORTUARIA PUERTO NUEVO S.A.	0	1.440.898	1.440.898	0	0	0	0	0	1.440.898
TERMINAL DE CONTENEDORES DE CARTAGENA	142.663	129.532	272.195	0	0	0	1.141.771	0	1.413.966
OLEODUCTO CENTRAL S.A.	0	1.102.105	1.102.105	0	0	0	0	0	1.102.105
SPR BUENAVENTURA	692.292	169.966	862.258	0	0	23.771	0	1.666	887.695
SPR SANTA MARTA	285.617	366.519	652.136	3	0	0	0	0	652.139
SPR BARRANQUILLA	270.088	81.893	351.981	850	0	0	3.181	0	356.012
COMPAÑIA DE PUERTOS ASOCIADOS S.A.	207.901	104.252	312.153	5.800	0	15	33.930	4	351.902
SPR CARTAGENA	91.246	58.554	149.799	0	0	0	179.886	0	329.686
S.P. TERMINAL DE CONTENEDORES DE BTURA TCBUEN SA.	157.662	76.931	234.592	0	0	83.828	0	0	318.421
SOCIEDAD PORTUARIA PUERTO BAHIA S.A.	74.969	89.439	164.408	78.170	0	35	0	0	242.613
PALERMO SOCIEDAD PORTUARIA S.A.	220.877	2.620	223.497	0	0	0	0	0	223.497
PUERTO DE MAMONAL S.A.	211	112.459	112.670	0	0	0	0	0	112.670
SOCIEDAD PORTUARIA RIVERPORT S.A.	35.057	57.977	93.034	0	0	0	0	0	93.034
SOCIEDAD PORTUARIA PORTMAGDALENA S.A.	44.712	44.488	89.200	0	0	0	0	0	89.200
GRUPO PORTUARIO S.A.	5.450	82.341	87.791	0	0	0	0	0	87.791
BARRANQUILLA INTERNACIONAL TERMINAL COMPANY S.A.	70.815	0	70.815	0	0	0	0	0	70.815
VOPAK S.A.	31.418	16.513	47.931	0	0	0	0	5.000	52.931
PUERTO BUENAVISTA S.A.	26.508	5.643	32.151	739	0	0	0	0	32.890
OILTANKING COLOMBIA S.A.	16.696	0	16.696	0	0	0	0	0	16.696
ALGRANEL S.A.	7.356	2.818	10.174	0	0	0	0	0	10.174
SOCIEDAD PORTUARIA CENTRAL DE CARTAGENA SA	0	0	0	2.975	0	0	0	0	2.975
S.P. DE LA PENINSULA S.A. PENSOPORT S.A.	690	0	690	0	0	0	0	0	690
LIZCAMAR LTDA.	0	0	0	263	0	0	0	0	263
<b>TOTAL TRAFICO PORTUARIO</b>	<b>2.382.227</b>	<b>3.944.948</b>	<b>6.327.175</b>	<b>88.800</b>	<b>0</b>	<b>107.649</b>	<b>1.358.768</b>	<b>6.670</b>	<b>7.889.063</b>

## TRAFICO PORTUARIO SOCIEDADES PORTUARIAS DE SERV. PUBLICO

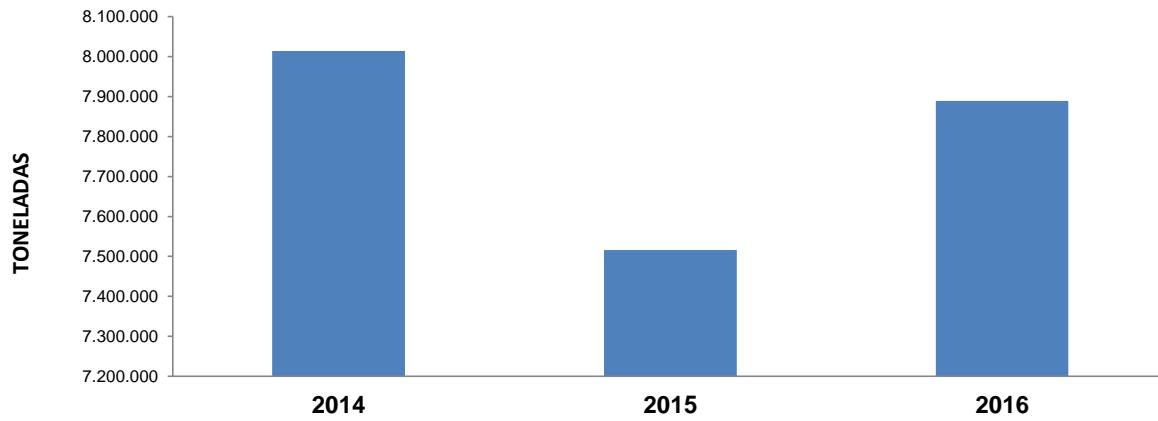
Unidad: Toneladas

SOC. PORTUARIAS DE SERV. PUBLICO	ABRIL		
	2014	2015	2016
ALGRANEL S.A.	13.072	10.217	10.174
BARRANQUILLA INTERNACIONAL TERMINAL COMPANY	16.053	0	70.815
COMPANIA DE PUERTOS ASOCIADOS S.A.	348.409	358.224	351.902
GRUPO PORTUARIO S.A.	125.761	115.918	87.791
LIZCAMAR LTDA.	26	203	263
OILTANKING COLOMBIA S.A.	22.626	10.713	16.696
OLEODUCTO CENTRAL S.A.	1.401.000	1.791.839	1.102.105
PALERMO SOCIEDAD PORTUARIA S.A.	120.665	123.080	223.497
PUERTO BUENAVISTA S.A.	22.045	30.873	32.890
PUERTO DE MAMONAL S.A.	104.529	75.682	112.670
PUERTO PIMSA S.A.	42.474	0	0
ROMERO Y BURGOS Y CIA S. EN S.C.	138	122	0
S.P. DE LA PENINSULA S.A. PENSOPORT S.A.	1.713	139	690
S.P. TERMINAL DE CONTENEDORES DE BTURA TCBUEN	269.187	197.274	318.421
SAN ANDRES PORT SOCIETY	21.563	19.593	0
SOCIEDAD PORTUARIA CENTRAL DE CARTAGENA SA	0	0	2.975
SOCIEDAD PORTUARIA DEL DIQUE	20.050	10.593	0
SOCIEDAD PORTUARIA MICHELLMAR S.A.	0	22.439	0
SOCIEDAD PORTUARIA PORTMAGDALENA S.A.	194.645	161.244	89.200
SOCIEDAD PORTUARIA PUERTO BAHIA S.A.	0	0	242.613
SOCIEDAD PORTUARIA RIVERPORT S.A.	53.707	24.539	93.034
SOCIEDAD PORTUARIA SIDUPORT S.A.	11.812	3.046	0
SOCIEDAD PORTURIA PUERTO NUEVO S.A.	1.754.876	704.043	1.440.898
SPR BARRANQUILLA	367.026	445.732	356.012
SPR BUENAVENTURA	1.014.587	990.315	887.695
SPR CARTAGENA	1.187.990	1.092.491	329.686
SPR SANTA MARTA	347.143	466.883	652.139
SPR TUMACO	4.501	762	0
TERMINAL DE CONTENEDORES DE CARTAGENA	507.099	826.162	1.413.966
VOPAK S.A.	41.214	33.895	52.931
<b>TOTAL</b>	<b>8.013.910</b>	<b>7.516.022</b>	<b>7.889.063</b>



# TRAFICO PORTUARIO SOCIEDADES PORTUARIAS DE SERV. PUBLICO

## EVOLUCION DEL TRAFICO PORTUARIO S.P. DE SERVICIO PUBLICO - ABRIL 2014 -2015-2016

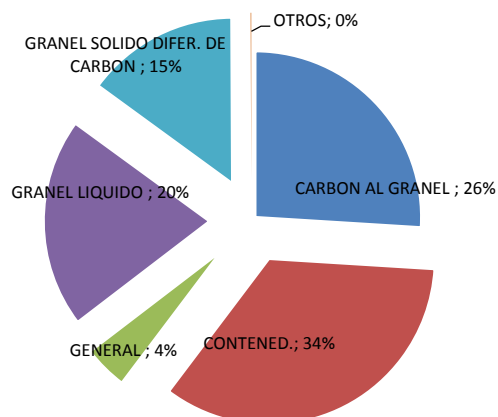


**TIPO DE CARGA POR  
SOCIEDADES PORTUARIAS DE SERV. PUBLICO  
abr-16**

Unidades : Toneladas

SOCIEDAD PORTUARIA DE SERVICIO PUBLICO	CARBON AL GRANEL	CONTENED.	GENERAL	GRANEL LIQUIDO	GRANEL SOLIDO DIFER. DE CARBON	OTROS	TOTAL
ALGRANEL S.A.	0	0	0	10.174	0	0	10.174
BARRANQUILLA INTERNACIONAL TERMINAL	0	18.942	22.242	0	29.631	0	70.815
COMPAÑIA DE PUERTOS ASOCIADOS S.A.	78.440	65.215	34.881	23.998	149.368	0	351.902
GRUPO PORTUARIO S.A.	82.341	0	0	0	5.450	0	87.791
LIZCAMAR LTDA.	0	0	263	0	0	0	263
OILTANKING COLOMBIA S.A.	0	0	0	16.696	0	0	16.696
OLEODUCTO CENTRAL S.A.	0	0	0	1.102.105	0	0	1.102.105
PALERMO SOCIEDAD PORTUARIA S.A.	0	194	95.787	29.875	97.641	0	223.497
PUERTO BUENAVISTA S.A.	0	0	6.382	0	26.508	0	32.890
PUERTO DE MAMONAL S.A.	0	0	211	5.340	101.053	6.066	112.670
S.P. DE LA PENINSULA S.A. PENSOPORT S.A.	0	0	690	0	0	0	690
S.P. TERMINAL DE CONTENEDORES DE	0	318.421	0	0	0	0	318.421
SAN ANDRES PORT SOCIETY	0	0	0	0	0	0	0
SOCIEDAD PORTUARIA CENTRAL DE	0	0	0	2.975	0	0	2.975
SOCIEDAD PORTUARIA PORTMAGDALENA	0	0	0	89.200	0	0	89.200
SOCIEDAD PORTUARIA PUERTO BAHIA S.A.	0	0	5.317	237.296	0	0	242.613
SOCIEDAD PORTUARIA RIVERPORT S.A.	57.977	0	35.057	0	0	0	93.034
SOCIEDAD PORTURIA PUERTO NUEVO S.A.	1.440.898	0	0	0	0	0	1.440.898
SPR BARRANQUILLA	47.246	87.448	18.599	0	202.719	0	356.012
SPR BUENAVENTURA	23.189	425.647	91.355	25.531	321.974	0	887.695
SPR CARTAGENA	0	329.306	380	0	0	0	329.686
SPR SANTA MARTA	319.650	56.692	20.053	14.987	240.757	0	652.139
TERMINAL DE CONTENEDORES DE	0	1.404.843	9.123	0	0	0	1.413.966
VOPAK S.A.	0	0	0	52.931	0	0	52.931
<b>TOTAL</b>	<b>2.049.741</b>	<b>2.706.707</b>	<b>340.341</b>	<b>1.611.107</b>	<b>1.175.101</b>	<b>6.066</b>	<b>7.889.063</b>

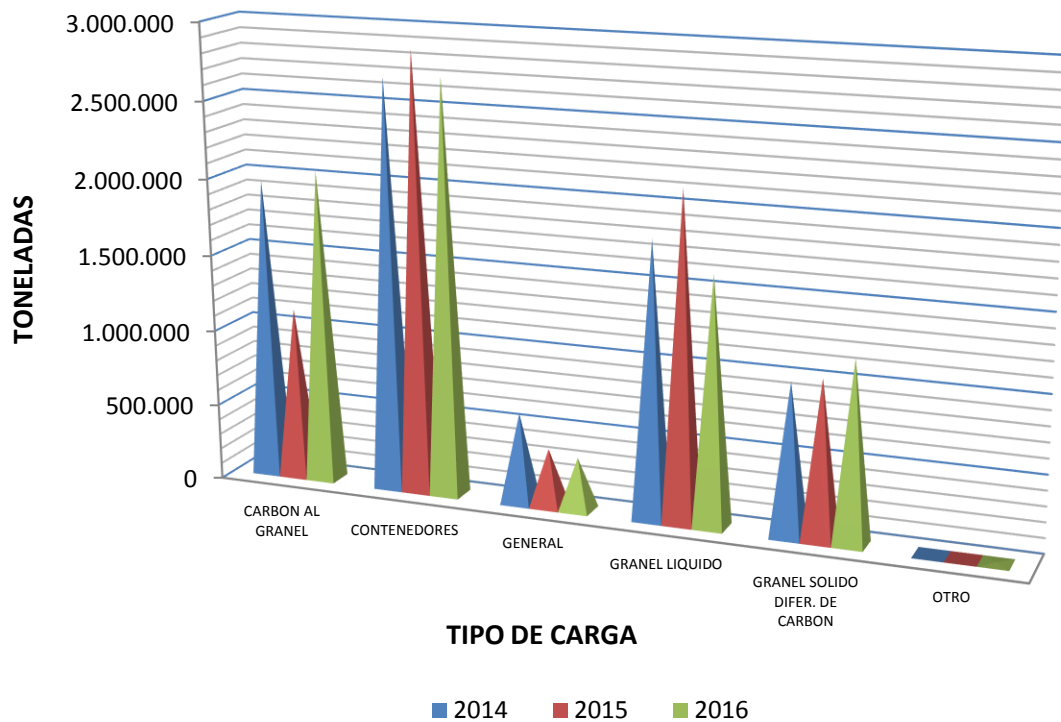
**PARTICIPACION DE LAS S.P. DE SERVICIO PUBLICO EN EL TIPO DE CARGA  
ABRIL 2016**



# EVOLUCION DEL TIPO DE CARGA POR TRAFICO PORTUARIO SOCIEDADES PORTUARIAS DE SERV. PUBLICO ABRIL 2014 - 2015 - 2016

Unidad: Toneladas

TIPO DE CARGA	ABRIL		
	2014	2015	2016
CARBON AL GRANEL	1.960.519	1.123.889	2.049.741
CONTENEDORES	2.681.243	2.862.154	2.706.707
GENERAL	591.856	376.204	340.341
GRANEL LIQUIDO	1.792.515	2.123.646	1.611.107
GRANEL SOLIDO DIFER. DE CARBON	987.778	1.030.130	1.175.101
OTRO	0	0	6.066
<b>TOTAL</b>	<b>8.013.910</b>	<b>7.516.022</b>	<b>7.889.063</b>



**UNIDADES DE CONTENEDORES DE 20' Y 40' LLENOS / VACIOS  
TRAFICO PORTUARIO  
abr-16**

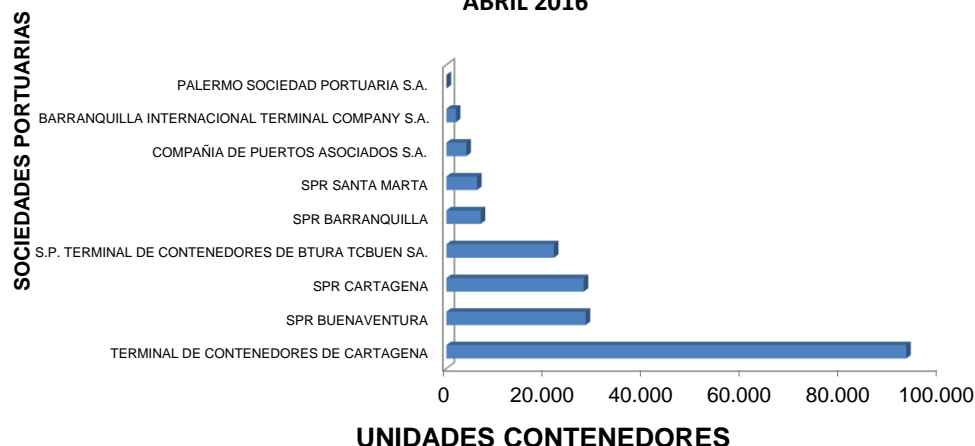
Unidad : Unidad

SOCIEDAD PORTUARIA	TRAFICO PORTUARIO	LLENOS 20'	VACIOS 20'	LLENOS 40'	VACIOS 40'	TOTAL UNDS.
BARRANQUILLA INTERNACIONAL TERMINAL COMPANY S.A.		415	658	336	514	1.923
	IMPORTACION	415	494	336	375	1.620
	EXPORTACION	0	164		139	303
COMPANIA DE PUERTOS ASOCIADOS S.A.		1.678	219	1.423	730	4.050
	IMPORTACION	351	82	630	80	1.143
	EXPORTACION	157	129	306	649	1.241
	TRANSBORDO	4	7	1	1	13
	TRANSITO INTERNACIONAL	1.166	1	486	0	1.653
PALERMO SOCIEDAD PORTUARIA S.A.		13	22	0	0	35
	IMPORTACION	9	0	0	0	9
	EXPORTACION	4	22	0	0	26
S.P. TERMINAL DE CONTENEDORES DE BTURA TCBUEN SA.		5.921	2.955	8.260	4.674	21.810
	IMPORTACION	3.555		4.746		8.301
	EXPORTACION	1.125	2.893	1.442	3.147	8.607
	TRANSBORDO	1.241	62	2.072	1.527	4.902
SPR BARRANQUILLA		1.846	1.064	2.905	1.151	6.966
	IMPORTACION	1.053	66	1.597	410	3.126
	EXPORTACION	709	944	1.150	664	3.467
	TRANSITO INTERNACIONAL	84	54	158	77	373
SPR BUENAVENTURA		9.345	3.718	10.352	4.815	28.230
	IMPORTACION	6.039	10	7.056	1	13.106
	EXPORTACION	2.725	3.648	2.759	4.522	13.654
	TRANSBORDO	581	60	537	292	1.470
SPR CARTAGENA		8.297	2.944	10.490	6.110	27.841
	IMPORTACION	2.457	99	3.295	163	6.014
	EXPORTACION	1.355	1.610	1.766	1.518	6.249
	TRANSITO INTERNACIONAL	4.485	1.235	5.429	4.429	15.578
SPR SANTA MARTA		631	757	1.345	3.496	6.229
	IMPORTACION	406	538	648	3.189	4.781
	EXPORTACION	225	219	697	307	1.448
TERMINAL DE CONTENEDORES DE CARTAGENA		35.023	5.262	41.001	11.919	93.205
	IMPORTACION	3.534	23	4.613	383	8.553
	EXPORTACION	2.591	1.079	4.301	1.517	9.488
	TRANSITO INTERNACIONAL	28.898	4.160	32.087	10.019	75.164
<b>TOTAL UNIDADES CONTENEDORES</b>		<b>63.169</b>	<b>17.599</b>	<b>76.112</b>	<b>33.409</b>	<b>190.289</b>

**TOTAL UNIDADES CONTENEDORES ABRIL 2016**

SOCIEDAD PORTUARIA	TOTAL UNIDADES
TERMINAL DE CONTENEDORES DE CARTAGENA	93.205
SPR BUENAVENTURA	28.230
SPR CARTAGENA	27.841
S.P. TERMINAL DE CONTENEDORES DE BTURA TCBUEN SA.	21.810
SPR BARRANQUILLA	6.966
SPR SANTA MARTA	6.229
COMPANIA DE PUERTOS ASOCIADOS S.A.	4.050
BARRANQUILLA INTERNACIONAL TERMINAL COMPANY S.A.	1.923
PALERMO SOCIEDAD PORTUARIA S.A.	35
<b>TOTAL UNIDADES CONTENEDORES</b>	<b>190.289</b>

**UNIDADES DE CONTENEDORES MOVILIZADOS  
ABRIL 2016**



## TRAFICO PORTUARIO MARITIMO EN COLOMBIA ENERO A ABRIL DE 2016

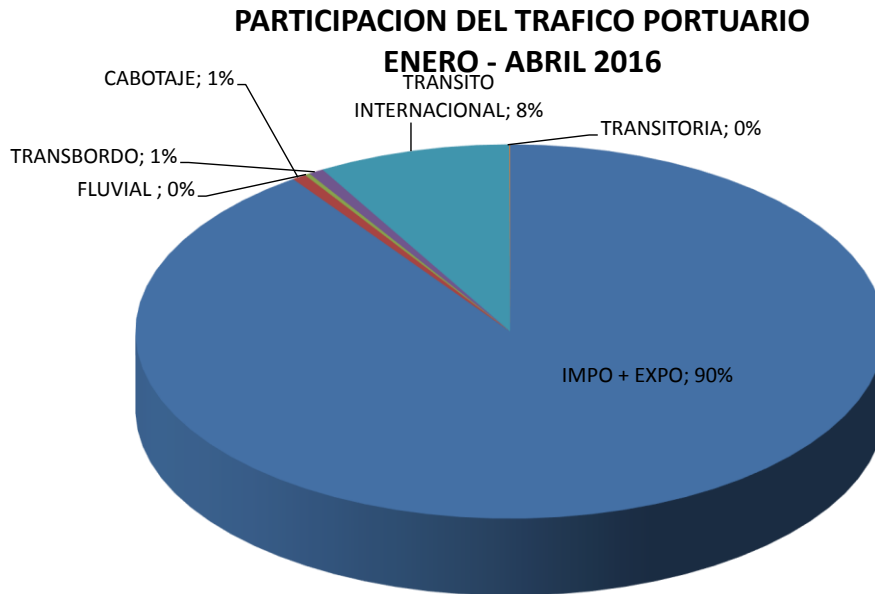
Unidades : Toneladas

SOCIEDAD PORTUARIA	IMPO	EXPO	IMPO +EXPO	CABOT	FLUVIAL	TRANSB.	TRANSITO INTERNAL	TRANSITORIA	TOTAL TRAFICO PORTUARIO
<b>ZONA PORTUARIA BARRANCABERMEJA</b>	0	0	0	0	137.346	0	0	0	137.346
PUERTO IMPALA BARRANCABERMEJA S.A.	0	0	0	0	137.346	0	0	0	137.346
<b>ZONA PORTUARIA BARRANQUILLA</b>	2.711.958	912.629	3.624.587	6.755	5.009	0	10.950	17.596	3.664.897
BARRANQUILLA INTERNACIONAL TERMINAL COMPANY S.A.	197.187	0	197.187	0	0	0	0	0	197.187
COMPANIA DE PUERTOS ASOCIADOS S.A.	259.056	282.278	541.334	0	0	0	0	0	541.334
MONOMEROS COLOMBO VENEZOLANOS S.A	258.159	0	258.159	0	0	0	0	0	258.159
PALERMO SOCIEDAD PORTUARIA S.A.	544.533	101.215	645.748	0	1.920	0	0	0	647.668
SOCIEDAD PORTUARIA PORTMAGDALENA	105.441	89.052	194.493	0	0	0	0	0	194.493
SOCIEDAD PORTUARIA RIVERPORT S.A.	178.963	103.674	282.637	0	0	0	0	0	282.637
SPR BARRANQUILLA	1.125.798	277.781	1.403.579	6.755	3.089	0	10.950	0	1.424.373
VOPAK S.A.	42.821	58.629	101.450	0	0	0	0	17.596	119.046
<b>ZONA PORTUARIA BUENAVENTURA</b>	3.881.473	1.085.964	4.967.437	878	0	415.972	0	7.601	5.391.888
COMPANIA DE PUERTOS ASOCIADOS S.A.	236.447	0	236.447	0	0	0	0	0	236.447
GRUPO PORTUARIO S.A.	167.395	200.761	368.156	0	0	0	0	0	368.156
LIZCAMAR LTDA.	0	0	0	878	0	0	0	0	878
S.P. TERMINAL DE CONTENEDORES DE SPR BUENAVENTURA	583.501	277.605	861.107	0	0	336.598	0	0	1.197.705
SPR BUENAVENTURA	2.894.130	607.597	3.501.727	0	0	79.374	0	7.601	3.588.702
<b>ZONA PORTUARIA CARTAGENA</b>	3.584.519	2.664.300	6.248.820	333.226	0	984	5.112.001	116	11.695.147
ALGRANEL S.A.	37.159	10.443	47.602	0	0	0	0	0	47.602
ARGOS S.A.	32.998	61.032	94.030	0	0	0	0	0	94.030
COMPANIA DE PUERTOS ASOCIADOS S.A.	305.790	37.315	343.105	32.071	0	87	115.063	116	490.442
EMPRESA COLOMBIANA DE PETROLEOS MOBIL DE COLOMBIA S.A.	1.084.088	1.383.272	2.467.360	0	0	0	0	0	2.467.360
OILTANKING COLOMBIA S.A.	14.772	0	14.772	0	0	0	0	0	14.772
PUERTO BUENAVISTA S.A.	160.030	0	160.030	0	0	0	0	0	160.030
PUERTO DE MAMONAL S.A.	73.502	16.278	89.779	3.345	0	0	0	0	93.124
SOCIEDAD PORTUARIA BAVARIA S.A.	109.155	227.834	336.989	0	0	0	0	0	336.989
SOCIEDAD PORTUARIA CENTRAL DE CARTAGENA SA	82.000	0	82.000	0	0	0	0	0	82.000
SOCIEDAD PORTUARIA DE LA ZONA ATLANTICA S.A.	0	0	0	25.727	0	0	0	0	25.727
SOCIEDAD PORTUARIA DEL DIQUE	0	0	0	19.753	0	0	0	0	19.753
SOCIEDAD PORTUARIA DEXTON S.A	12.204	0	12.204	0	0	0	0	0	12.204
SOCIEDAD PORTUARIA OLEFINAS Y DERIVADOS S.A.	281.457	0	281.457	0	0	0	0	0	281.457
SOCIEDAD PORTUARIA PUERTO BAHIA S.A.	423.574	249.035	672.609	201.644	0	897	0	0	875.150
SPR CARTAGENA	375.393	210.763	586.157	0	0	0	662.557	0	1.248.713
TERMINAL DE CONTENEDORES DE TRANSMARSYP	564.274	468.328	1.032.602	0	0	0	4.334.382	0	5.366.984
TRANSPETROL S.A.	0	0	0	29.613	0	0	0	0	29.613
VOPAK S.A.	28.124	0	28.124	186	0	0	0	0	186
<b>ZONA PORTUARIA CIENAGA</b>	0	16.634.181	16.634.181	0	0	0	0	0	16.634.181
AMERICAN PORT COMPANY	0	10.807.161	10.807.161	0	0	0	0	0	10.807.161
SOCIEDAD PORTUARIA PUERTO NUEVO S.A.	0	5.827.019	5.827.019	0	0	0	0	0	5.827.019
<b>ZONA PORTUARIA COVEÑAS</b>	198.411	11.595.605	11.794.015	0	0	0	0	0	11.794.015
CENIT TRANSPORTE Y LOGISTICA DE COMPANIA DE PUERTOS ASOCIADOS S.A.	0	5.510.787	5.510.787	0	0	0	0	0	5.510.787
OLEODUCTO CENTRAL S.A.	198.411	9.752	208.162	0	0	0	0	0	208.162
<b>PUERTO BOLIVAR</b>	159.998	9.522.886	9.682.884	0	0	0	0	0	9.682.884
S.P. DE LA PENINSULA S.A. PENSOPORT	4.841	0	4.841	0	0	0	0	0	4.841
SOCIEDAD CERREJON ZONA NORTE S.A.	155.157	9.522.886	9.678.043	0	0	0	0	0	9.678.043
<b>ZONA PORTUARIA SAN ANDRES</b>	62.830	1.497	64.327	44.612	0	0	0	0	108.939
SAN ANDRES PORT SOCIETY	62.830	1.497	64.327	44.612	0	0	0	0	108.939
<b>ZONA PORTUARIA SANTA MARTA</b>	2.486.383	1.358.582	3.844.965	3	0	0	0	0	3.844.968
CENIT TRANSPORTE Y LOGISTICA DE SPR SANTA MARTA	1.548.463	0	1.548.463	0	0	0	0	0	1.548.463
<b>ZONA PORTUARIA TUMACO</b>	937.920	1.358.582	2.296.502	3	0	0	0	0	2.296.505
CENIT TRANSPORTE Y LOGISTICA DE ROMERO Y BURGOS Y CIA S. EN S.C.	0	462.062	462.062	0	0	0	0	0	462.062
<b>ZONA PORTUARIA RIO MAGDALENA</b>	0	0	0	0	375	0	0	0	375
EMPRESA COLOMBIANA DE PETROLEOS PUERTO PIMS S.A.	2.832	0	2.832	2.674	0	0	165.046	0	170.552
<b>TOTAL</b>	13.088.404	44.237.705	57.326.109	388.148	142.730	416.956	5.287.997	25.313	63.587.253

# TRAFICO PORTUARIO MARITIMO ENERO A ABRIL DE 2016

Unidades : Toneladas

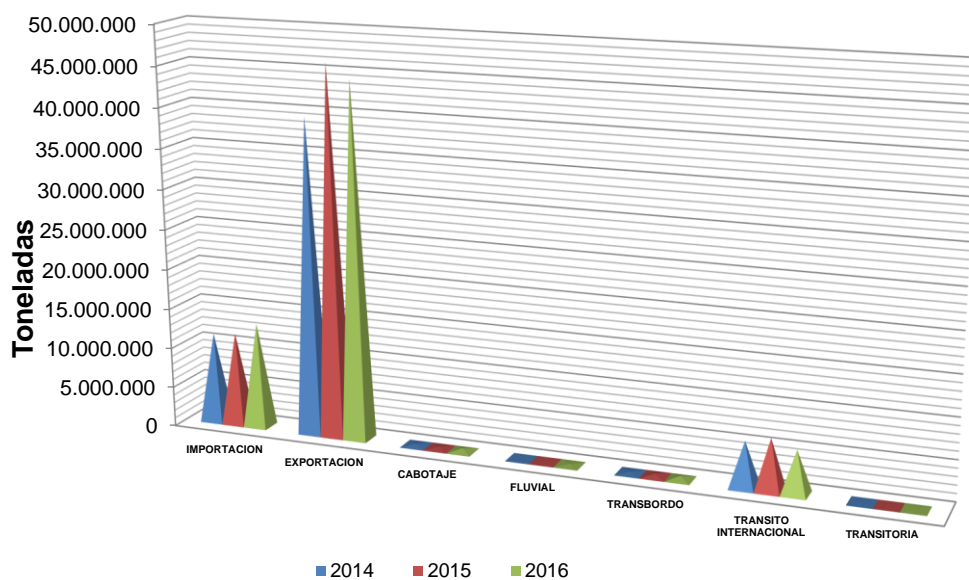
TRAFICO PORTUARIO	TONELADAS
IMPORTACION	13.088.404
EXPORTACION	44.237.705
<b>IMPO + EXPO</b>	<b>57.326.109</b>
CABOTAJE	388.148
FLUVIAL	142.730
TRANSBORDO	416.956
TRANSITO INTERNACIONAL	5.287.997
TRANSITORIA	25.313
<b>TOTAL</b>	<b>63.587.253</b>



## EVOLUCION DEL TRAFICO PORTUARIO MARITIMO ENERO - ABRIL 2014 -2015 -2016

Unidades : Toneladas

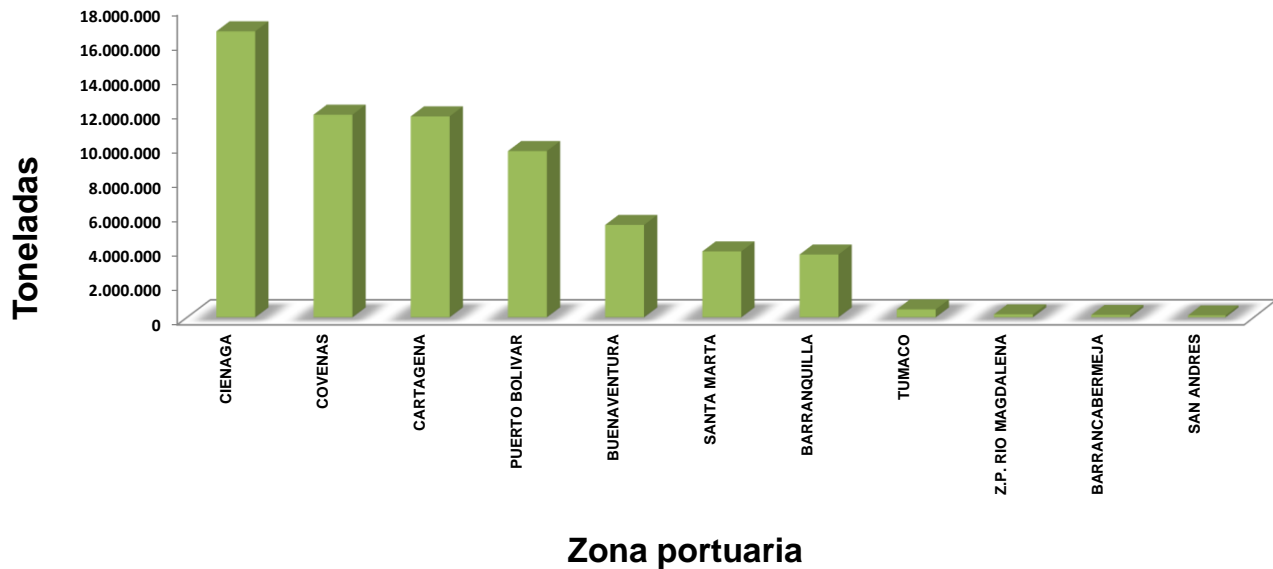
TRAFICO PORTUARIO	ENERO - ABRIL		
	2014	2015	2016
IMPORTACION	11.221.743	11.547.481	13.088.404
EXPORTACION	39.400.303	46.002.573	44.237.705
<b>IMPO + EXPO</b>	<b>50.622.046</b>	<b>57.550.054</b>	<b>57.326.109</b>
CABOTAJE	190.718	184.730	388.148
FLUVIAL	10.346	32.019	142.730
TRANSBORDO	171.173	306.495	416.956
TRANSITO INTERNACIONAL	5.614.368	6.320.553	5.287.997
TRANSITORIA	25.783	28.762	25.313
<b>TOTAL</b>	<b>56.634.432</b>	<b>64.422.612</b>	<b>63.587.253</b>



## TRAFICO PORTUARIO POR ZONA PORTUARIA ENERO A ABRIL DE 2016

Unidades : Toneladas

ZONA PORTUARIA	IMPO	EXPO	IMPO+EXPO	CABOTAJE	FLUVIAL	TRANSB.	TRANSITO INTERNAL	TRANSIT	TOTAL
CIENAGA	0	16.634.181	16.634.181	0	0	0	0	0	16.634.181
COVENAS	198.411	11.595.605	11.794.015	0	0	0	0	0	11.794.015
CARTAGENA	3.584.519	2.664.300	6.248.820	333.226	0	984	5.112.001	116	11.695.147
PUERTO BOLIVAR	159.998	9.522.886	9.682.884	0	0	0	0	0	9.682.884
BUENAVENTURA	3.881.473	1.085.964	4.967.437	878	0	415.972	0	7.601	5.391.888
SANTA MARTA	2.486.383	1.358.582	3.844.965	3	0	0	0	0	3.844.968
BARRANQUILLA	2.711.958	912.629	3.624.587	6.755	5.009	0	10.950	17.596	3.664.897
TUMACO	0	462.062	462.062	0	375	0	0	0	462.437
Z.P. RIO MAGDALENA	2.832	0	2.832	2.674	0	0	165.046	0	170.552
BARRANCABERMEJA	0	0	0	0	137.346	0	0	0	137.346
SAN ANDRES	62.830	1.497	64.327	44.612	0	0	0	0	108.939
<b>TOTAL</b>	<b>13.088.404</b>	<b>44.237.705</b>	<b>57.326.109</b>	<b>388.148</b>	<b>142.730</b>	<b>416.956</b>	<b>5.287.997</b>	<b>25.313</b>	<b>63.587.253</b>

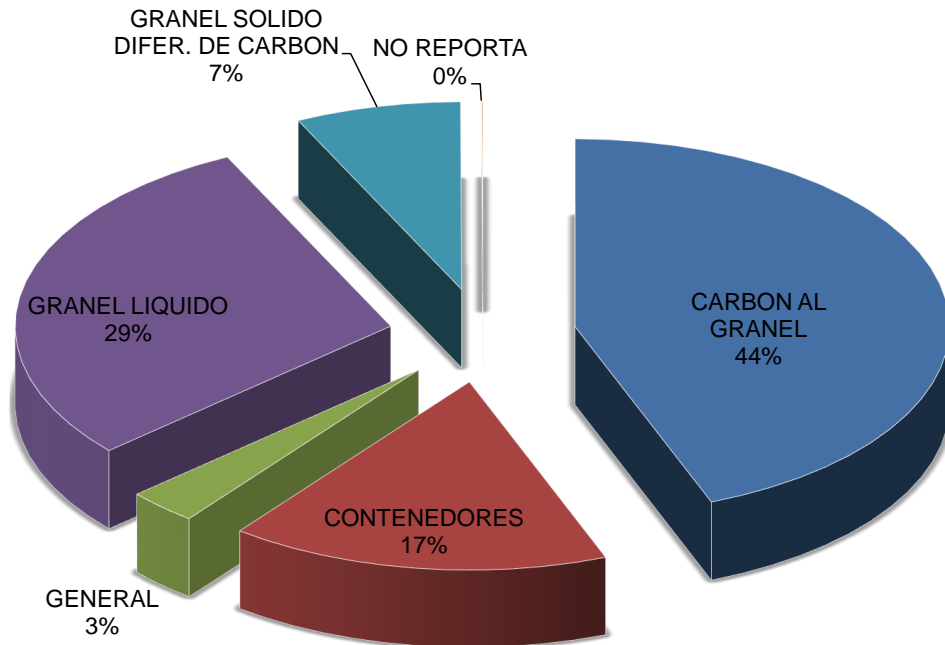




# TIPO DE CARGA POR TRAFICO PORTUARIO ENERO A ABRIL DE 2016

Unidades : Toneladas

TIPO DE CARGA	TOTAL
CARBON AL GRANEL	28.040.620
CONTENEDORES	10.402.417
GENERAL	1.926.618
GRANEL LIQUIDO	18.656.726
GRANEL SOLIDO DIFER. DE CARBON	4.529.485
NO REPORTA	31.388
<b>TOTAL</b>	<b>63.587.253</b>



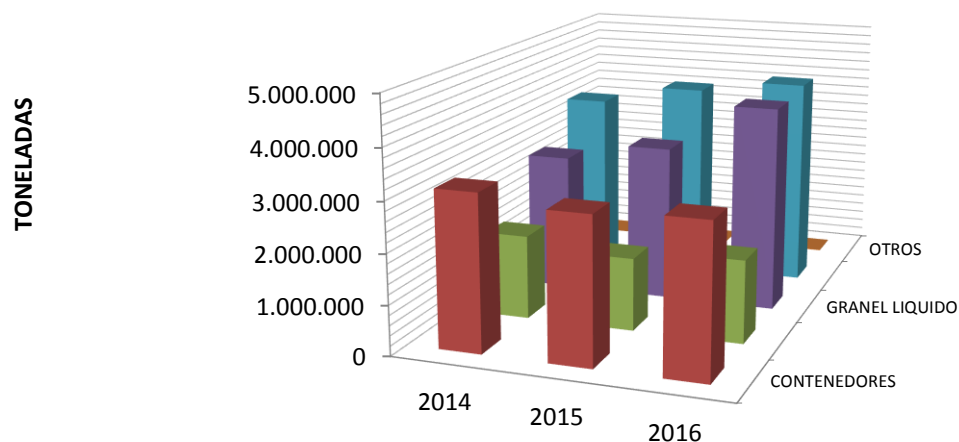
## COMERCIO EXTERIOR POR TIPO DE CARGA SOCIEDADES PORTUARIAS Y MUELLES HOMOLOGADOS

Unidad : Tonelada

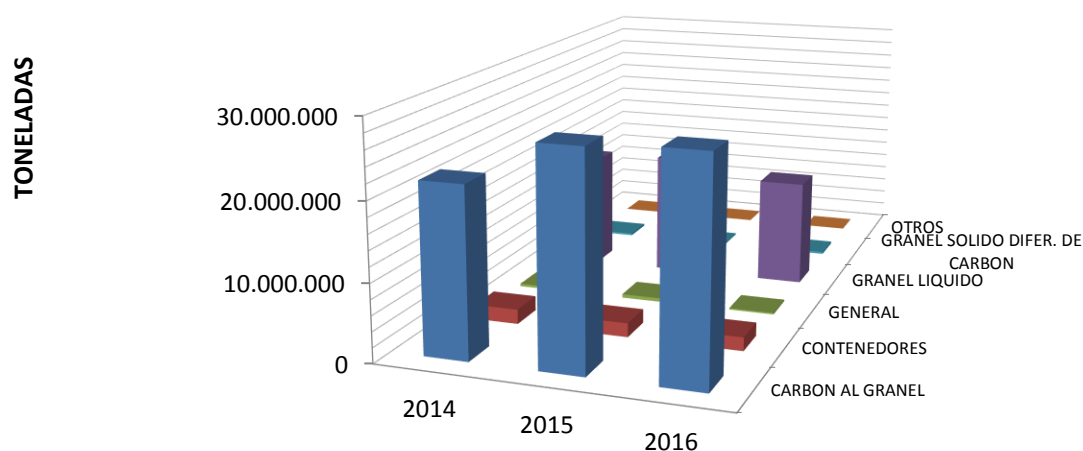
TIPO DE CARGA	ENERO - ABRIL		
	2014	2015	2016
<b>IMPORTACION</b>	<b>11.221.743</b>	<b>11.547.481</b>	<b>13.088.404</b>
CONTENEDORES	3.135.873	2.934.700	3.035.720
GENERAL	1.692.310	1.464.464	1.663.402
GRANEL LIQUIDO	2.793.471	3.159.277	4.144.450
GRANEL SOLIDO DIFER. DE CARBON	3.600.089	3.989.040	4.235.409
OTROS	0	0	9.423
<b>EXPORTACION</b>	<b>39.400.303</b>	<b>46.002.573</b>	<b>44.237.705</b>
CARBON AL GRANEL	21.833.246	27.444.564	28.040.620
CONTENEDORES	1.918.026	1.819.223	1.763.740
GENERAL	355.508	471.970	192.731
GRANEL LIQUIDO	15.025.004	16.096.285	13.931.034
GRANEL SOLIDO DIFER. DE CARBON	268.519	170.532	287.615
OTROS	0	0	21.965
<b>TOTAL IMPORTACION + EXPORTACION</b>	<b>50.622.046</b>	<b>57.550.054</b>	<b>57.326.109</b>

# COMERCIO EXTERIOR POR TIPO DE CARGA SOCIEDADES PORTUARIAS Y MUELLES HOMOLOGADOS

## EVOLUCION DEL TIPO DE CARGA IMPORTADA ENERO- ABRIL 2014-2015-2016



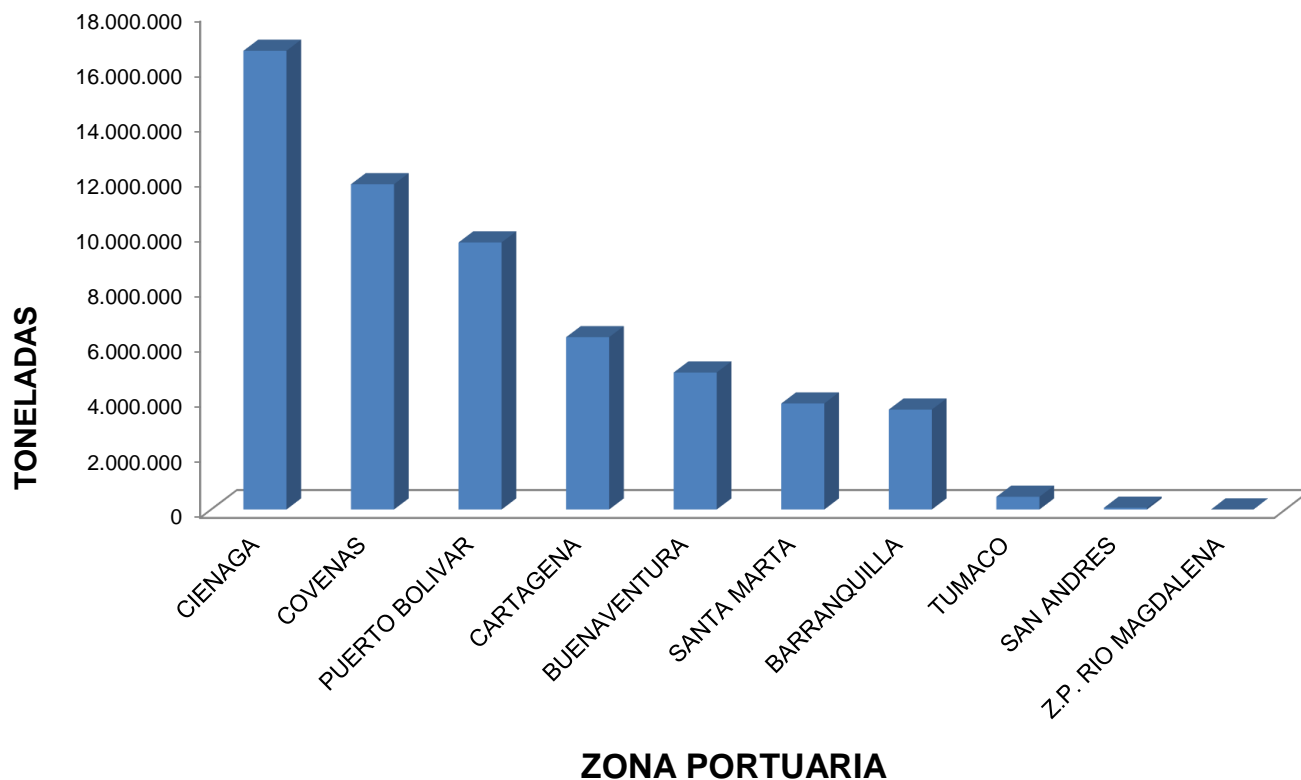
## EVOLUCION DEL TIPO DE CARGA EXPORTADA ENERO-ABRIL 2014-2015-2016



**COMERCIO EXTERIOR POR TIPO DE CARGA  
POR ZONA PORTUARIA  
ENERO A ABRIL DE 2016**

Unidad : Tonelada

ZONA PORTUARIA	CARBON AL GRANEL	CONTENED ORES	GENERAL	GRANEL LIQUIDO	GRANEL SOLIDO DIFER. DE CARBON	OTROS	TOTAL
CIENAGA	16.634.181	0	0	0	0	0	16.634.181
COVENAS	0	0	9.752	11.585.853	198.411	0	11.794.015
PUERTO BOLIVAR	9.522.886	0	159.998	0	0	0	9.682.884
CARTAGENA	0	1.694.182	249.411	3.675.009	598.831	31.388	6.248.820
BUENAVENTURA	216.250	2.487.451	356.578	168.342	1.738.816	0	4.967.437
SANTA MARTA	1.166.342	189.449	101.188	1.655.376	732.610	0	3.844.965
BARRANQUILLA	500.961	416.090	978.510	528.844	1.200.182	0	3.624.587
TUMACO	0	0	0	462.062	0	0	462.062
SAN ANDRES	0	12.289	696	0	51.342	0	64.327
Z.P. RIO MAGDALENA	0	0	0	0	2.832	0	2.832
<b>TOTAL</b>	<b>28.040.620</b>	<b>4.799.460</b>	<b>1.856.133</b>	<b>18.075.484</b>	<b>4.523.024</b>	<b>31.388</b>	<b>57.326.109</b>



**COMERCIO EXTERIOR POR TIPO DE CARGA  
POR ZONA PORTUARIA  
ENERO A ABRIL DE 2016**

Unidad : Tonelada

SOCIEDAD PORTUARIA	CARBON AL GRANEL	CARGA EN CONTENED.	GENERAL	GRANEL LIQUIDO	GRANEL SOLIDO DIFER. DE CARBON	OTROS	TOTAL TRAFICO PORTUARIO
<b>ZONA PORTUARIA BARRANQUILLA</b>	<b>500.961</b>	<b>416.090</b>	<b>978.510</b>	<b>528.844</b>	<b>1.200.182</b>	<b>0</b>	<b>3.624.587</b>
BARRANQUILLA INTERNACIONAL TERMINAL COMPANY S.A.	0	59.453	93.192	0	44.542	0	197.187
COMPANIA DE PUERTOS ASOCIADOS	252.867	0	120.564	167.903	0	0	541.334
MONOMEROS COLOMBO	0	0	56.400	32.821	168.938	0	258.159
PALERMO SOCIEDAD PORTUARIA S.A.	0	1.178	263.759	29.875	350.936	0	645.748
SOCIEDAD PORTUARIA	0	0	0	194.493	0	0	194.493
SOCIEDAD PORTUARIA RIVERPORT	103.674	0	178.963	0	0	0	282.637
SPR BARRANQUILLA	144.420	355.459	265.632	2.302	635.766	0	1.403.579
VOPAK S.A.	0	0	0	101.450	0	0	101.450
<b>ZONA PORTUARIA BUENAVENTURA</b>	<b>216.250</b>	<b>2.487.451</b>	<b>356.578</b>	<b>168.342</b>	<b>1.738.816</b>	<b>0</b>	<b>4.967.437</b>
COMPANIA DE PUERTOS ASOCIADOS	0	0	0	0	236.447	0	236.447
GRUPO PORTUARIO S.A.	193.061	0	57.200	0	117.895	0	368.156
S.P. TERMINAL DE CONTENEDORES DE SPR BUENAVENTURA	0	861.107	0	0	0	0	861.107
23.189	1.626.344	299.378	168.342	1.384.474	0	0	3.501.727
<b>ZONA PORTUARIA CARTAGENA</b>	<b>0</b>	<b>1.694.182</b>	<b>249.411</b>	<b>3.675.009</b>	<b>598.831</b>	<b>31.388</b>	<b>6.248.820</b>
ALGRANEL S.A.	0	0	0	47.602	0	0	47.602
ARGOS S.A.	0	0	94.030	0	0	0	94.030
COMPANIA DE PUERTOS ASOCIADOS	0	103.912	59.626	0	179.567	0	343.105
EMPRESA COLOMBIANA DE MOBIL DE COLOMBIA S.A.	0	0	0	2.467.360	0	0	2.467.360
0	0	0	0	14.772	0	0	14.772
OILTANKING COLOMBIA S.A.	0	0	0	160.030	0	0	160.030
PUERTO BUENAVISTA S.A.	0	0	26.278	0	63.502	0	89.779
PUERTO DE MAMONAL S.A.	0	0	7.247	24.592	273.762	31.388	336.989
SOCIEDAD PORTUARIA BAVARIA S.A.	0	0	0	0	82.000	0	82.000
SOCIEDAD PORTUARIA DEXTON S.A	0	0	0	12.204	0	0	12.204
SOCIEDAD PORTUARIA OLEFINAS Y SOCIEDAD PORTUARIA PUERTO BAHIA	0	0	0	281.457	0	0	281.457
0	0	33.741	638.868	0	0	0	672.609
SPR CARTAGENA	0	585.183	973	0	0	0	586.157
TERMINAL DE CONTENEDORES DE VOPAK S.A.	0	1.005.086	27.515	0	0	0	1.032.602
0	0	0	0	28.124	0	0	28.124
<b>ZONA PORTUARIA CIENAGA</b>	<b>16.634.181</b>	<b>0</b>	<b>0</b>	<b>0</b>	<b>0</b>	<b>0</b>	<b>16.634.181</b>
AMERICAN PORT COMPANY	10.807.161	0	0	0	0	0	10.807.161
SOCIEDAD PORTUARIA PUERTO NUEVO	5.827.019	0	0	0	0	0	5.827.019
<b>ZONA PORTUARIA COVENAS</b>	<b>0</b>	<b>0</b>	<b>9.752</b>	<b>11.585.853</b>	<b>198.411</b>	<b>0</b>	<b>11.794.015</b>
CENIT TRANSPORTE Y LOGISTICA DE HIDROCARBUROS S.A.S	0	0	0	5.510.787	0	0	5.510.787
COMPANIA DE PUERTOS ASOCIADOS	0	0	9.752	0	198.411	0	208.162
OLEODUCTO CENTRAL S.A.	0	0	0	6.075.066	0	0	6.075.066
<b>PUERTO BOLIVAR</b>	<b>9.522.886</b>	<b>0</b>	<b>159.998</b>	<b>0</b>	<b>0</b>	<b>0</b>	<b>9.682.884</b>
S.P. DE LA PENINSULA S.A.	0	0	4.841	0	0	0	4.841
SOCIEDAD CERREJON ZONA NORTE	9.522.886	0	155.157	0	0	0	9.678.043
<b>ZONA PORTUARIA SAN ANDRES</b>	<b>0</b>	<b>12.289</b>	<b>696</b>	<b>0</b>	<b>51.342</b>	<b>0</b>	<b>64.327</b>
SAN ANDRES PORT SOCIETY	0	12.289	696	0	51.342	0	64.327
<b>ZONA PORTUARIA SANTA MARTA</b>	<b>1.166.342</b>	<b>189.449</b>	<b>101.188</b>	<b>1.655.376</b>	<b>732.610</b>	<b>0</b>	<b>3.844.965</b>
CENIT TRANSPORTE Y LOGISTICA DE HIDROCARBUROS S.A.S	0	0	0	1.548.463	0	0	1.548.463
SPR SANTA MARTA	1.166.342	189.449	101.188	106.913	732.610	0	2.296.502
<b>ZONA PORTUARIA TUMACO</b>	<b>0</b>	<b>0</b>	<b>0</b>	<b>462.062</b>	<b>0</b>	<b>0</b>	<b>462.062</b>
CENIT TRANSPORTE Y LOGISTICA DE HIDROCARBUROS S.A.S	0	0	0	462.062	0	0	462.062
<b>ZONA PORTUARIA RIO MAGDALENA</b>	<b>0</b>	<b>0</b>	<b>0</b>	<b>0</b>	<b>2.832</b>	<b>0</b>	<b>2.832</b>
PUERTO PIMS S.A.	0	0	0	0	2.832	0	2.832
<b>TOTAL</b>	<b>28.040.620</b>	<b>4.799.460</b>	<b>1.856.133</b>	<b>18.075.484</b>	<b>4.523.024</b>	<b>31.388</b>	<b>57.326.109</b>

**TRAFICO PORTUARIO  
SOC. PORTUARIAS DE SERVICIO PUBLICO  
ENERO A ABRIL DE 2016**

Unidades : Toneladas

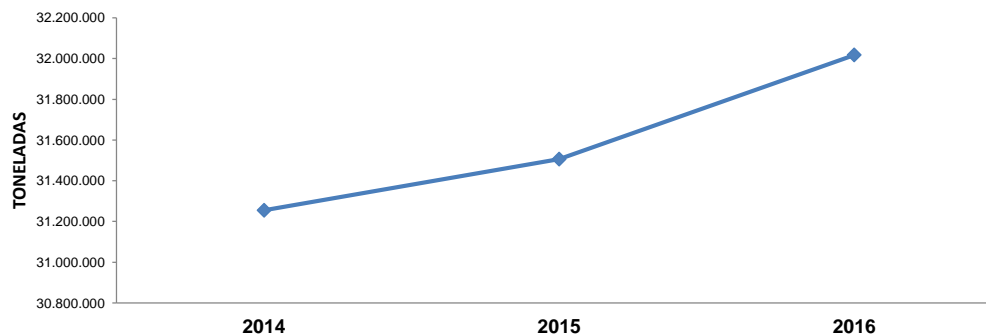
SOCIEDAD PORTUARIA DE SERV. PUBLICO	IMPO	EXPO	COMERCIO EXTERIOR	CABOTAJE	FLUVIAL	TRANSBORDO	TRANSITO INTERNAL	TRANSITORIA	TOTAL TRAFICO
ALGRANEL S.A.	37.159	10.443	47.602	0	0	0	0	0	47.602
BARRANQUILLA INTERNACIONAL TERMINAL COMPANY S.A.	197.187	0	197.187	0	0	0	0	0	197.187
COMPAÑIA DE PUERTOS ASOCIADOS S.A.	999.704	329.345	1.329.049	32.071	0	87	115.063	116	1.476.386
GRUPO PORTUARIO S.A.	167.395	200.761	368.156	0	0	0	0	0	368.156
LIZCAMAR LTDA.	0	0	0	878	0	0	0	0	878
OILTANKING COLOMBIA S.A.	160.030	0	160.030	0	0	0	0	0	160.030
OLEODUCTO CENTRAL S.A.	0	6.075.066	6.075.066	0	0	0	0	0	6.075.066
PALERMO SOCIEDAD PORTUARIA S.A.	544.533	101.215	645.748	0	1.920	0	0	0	647.668
PUERTO BUENAVISTA S.A.	73.502	16.278	89.779	3.345	0	0	0	0	93.124
PUERTO DE MAMONAL S.A.	109.155	227.834	336.989	0	0	0	0	0	336.989
PUERTO PIMSA S.A.	2.832	0	2.832	2.674	0	0	0	0	5.506
ROMERO Y BURGOS Y CIA S. EN S.C.	0	0	0	0	375	0	0	0	375
S.P. DE LA PENINSULA S.A. PENSOPORT S.A.	4.841	0	4.841	0	0	0	0	0	4.841
S.P. TERMINAL DE CONTENEDORES DE BTURA TCBUEN SA.	583.501	277.605	861.107	0	0	336.598	0	0	1.197.705
SAN ANDRES PORT SOCIETY	62.830	1.497	64.327	44.612	0	0	0	0	108.939
SOCIEDAD PORTUARIA CENTRAL DE CARTAGENA SA	0	0	0	25.727	0	0	0	0	25.727
SOCIEDAD PORTUARIA DEL DIQUE	0	0	0	19.753	0	0	0	0	19.753
SOCIEDAD PORTUARIA PORTMAGDALENA S.A.	105.441	89.052	194.493	0	0	0	0	0	194.493
SOCIEDAD PORTUARIA PUERTO BAHIA S.A.	423.574	249.035	672.609	201.644	0	897	0	0	875.150
SOCIEDAD PORTUARIA RIVERPORT S.A.	178.963	103.674	282.637	0	0	0	0	0	282.637
SOCIEDAD PORTURIA PUERTO NUEVO S.A.	0	5.827.019	5.827.019	0	0	0	0	0	5.827.019
SPR BARRANQUILLA	1.125.798	277.781	1.403.579	6.755	3.089	0	10.950	0	1.424.373
SPR BUENAVENTURA	2.894.130	607.597	3.501.727	0	0	79.374	0	7.601	3.588.702
SPR CARTAGENA	375.393	210.763	586.157	0	0	0	662.557	0	1.248.713
SPR SANTA MARTA	937.920	1.358.582	2.296.502	3	0	0	0	0	2.296.505
TERMINAL DE CONTENEDORES DE CARTAGENA	564.274	468.328	1.032.602	0	0	0	4.334.382	0	5.366.984
VOPAK S.A.	70.945	58.629	129.574	0	0	0	0	17.596	147.170
<b>TOTAL</b>	<b>9.619.106</b>	<b>16.490.506</b>	<b>26.109.611</b>	<b>337.463</b>	<b>5.384</b>	<b>416.956</b>	<b>5.122.951</b>	<b>25.313</b>	<b>32.017.678</b>

## TRAFICO PORTUARIO SOCIEDADES PORTUARIAS DE SERV. PUBLICO

Unidad: Toneladas

SOC. PORTUARIAS DE SERV. PUBLICO	ENERO - ABRIL		
	2014	2015	2016
ALGRANEL S.A.	61.494	57.529	47.602
BARRANQUILLA INTERNACIONAL TERMINAL COMPANY S.A.	61.835	138.643	197.187
COMPAÑIA DE PUERTOS ASOCIADOS S.A.	1.541.824	1.394.224	1.476.386
GRUPO PORTUARIO S.A.	463.948	499.595	368.156
LIZCAMAR LTDA.	535	456	878
OILTANKING COLOMBIA S.A.	80.816	33.098	160.030
OLEODUCTO CENTRAL S.A.	6.078.946	7.004.700	6.075.066
PALERMO SOCIEDAD PORTUARIA S.A.	351.289	549.994	647.668
PUERTO BUENAVISTA S.A.	41.613	110.310	93.124
PUERTO DE MAMONAL S.A.	293.000	289.930	336.989
PUERTO PIMSA S.A.	75.699	41.344	5.506
ROMERO Y BURGOS Y CIA S. EN S.C.	391	475	375
S.P. DE LA PENINSULA S.A. PENSOPORT S.A.	6.561	5.163	4.841
S.P. TERMINAL DE CONTENEDORES DE BTURA TCBUEN SA.	1.188.340	686.788	1.197.705
SAN ANDRES PORT SOCIETY	77.810	72.886	108.939
SOCIEDAD PORTUARIA CENTRAL DE CARTAGENA SA	1.985	0	25.727
SOCIEDAD PORTUARIA DEL DIQUE	64.912	39.770	19.753
SOCIEDAD PORTUARIA MICHELLMAR S.A.	0	61.841	0
SOCIEDAD PORTUARIA PORTMAGDALENA S.A.	760.217	389.502	194.493
SOCIEDAD PORTUARIA PUERTO BAHIA S.A.	0	0	875.150
SOCIEDAD PORTUARIA RIVERPORT S.A.	75.234	78.799	282.637
SOCIEDAD PORTUARIA SIDUPORT S.A.	13.254	10.705	0
SOCIEDAD PORTURIA PUERTO NUEVO S.A.	6.947.989	5.473.660	5.827.019
SPR BARRANQUILLA	1.415.413	1.403.995	1.424.373
SPR BUENAVENTURA	3.463.852	3.931.656	3.588.702
SPR CARTAGENA	4.630.003	4.220.958	1.248.713
SPR SANTA MARTA	1.410.869	1.779.452	2.296.505
SPR TUMACO	4.501	7.495	0
TERMINAL DE CONTENEDORES DE CARTAGENA	2.010.843	3.089.446	5.366.984
VOPAK S.A.	131.566	134.005	147.170
<b>Total general</b>	<b>31.254.738</b>	<b>31.506.419</b>	<b>32.017.678</b>

**EVOLUCION DEL TRAFICO PORTUARIO  
S.P. DE SERVICIO PUBLICO ENERO - ABRIL 2014-2015-2016**

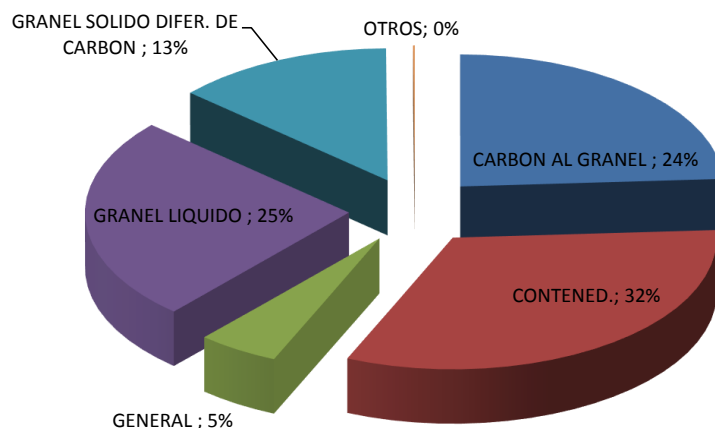


## TIPO DE CARGA POR SOCIEDADES PORTUARIAS DE SERV. PUBLICO ENERO A ABRIL DE 2016

Unidades : Toneladas

SOCIEDAD PORTUARIA DE SERVICIO PUBLICO	CARBON AL GRANEL	CONTENED.	GENERAL	GRANEL LIQUIDO	GRANEL SOLIDO DIFER. DE CARBON	OTROS	TOTAL
OLEODUCTO CENTRAL S.A.	0	0	0	6.075.066	0	0	6.075.066
SOCIEDAD PORTUARIA PUERTO NUEVO S.A.	5.827.019	0	0	0	0	0	5.827.019
TERMINAL DE CONTENEDORES DE CARTAGENA	0	5.337.343	29.641	0	0	0	5.366.984
SPR BUENAVENTURA	23.189	1.713.319	299.378	168.342	1.384.474	0	3.588.702
SPR SANTA MARTA	1.166.342	189.452	101.188	106.913	732.610	0	2.296.505
COMPAÑIA DE PUERTOS ASOCIADOS S.A.	252.867	250.705	190.486	167.903	614.425	0	1.476.386
SPR BARRANQUILLA	144.420	364.885	276.330	2.302	636.436	0	1.424.373
SPR CARTAGENA	0	1.246.460	2.253	0	0	0	1.248.713
S.P. TERMINAL DE CONTENEDORES DE BTURA TCBUEN SA.	0	1.197.705	0	0	0	0	1.197.705
SOCIEDAD PORTUARIA PUERTO BAHIA S.A.	0	716	37.081	837.354	0	0	875.150
PALERMO SOCIEDAD PORTUARIA S.A.	0	1.178	265.679	29.875	350.936	0	647.668
GRUPO PORTUARIO S.A.	193.061	0	57.200	0	117.895	0	368.156
PUERTO DE MAMONAL S.A.	0	0	7.247	24.592	273.762	31.388	336.989
SOCIEDAD PORTUARIA RIVERPORT S.A.	103.674	0	178.963	0	0	0	282.637
BARRANQUILLA INTERNACIONAL	0	59.453	93.192	0	44.542	0	197.187
SOCIEDAD PORTUARIA PORTMAGDALENA S.A.	0	0	0	194.493	0	0	194.493
OILTANKING COLOMBIA S.A.	0	0	0	160.030	0	0	160.030
VOPAK S.A.	0	0	0	147.170	0	0	147.170
SAN ANDRES PORT SOCIETY	0	27.468	27.012	0	54.459	0	108.939
PUERTO BUENAVISTA S.A.	0	0	29.623	0	63.502	0	93.124
ALGRANEL S.A.	0	0	0	47.602	0	0	47.602
SOCIEDAD PORTUARIA CENTRAL DE CARTAGENA SA	0	0	0	25.727	0	0	25.727
SOCIEDAD PORTUARIA DEL DIQUE	0	0	0	19.753	0	0	19.753
PUERTO PIMSA S.A.	0	0	0	0	5.506	0	5.506
S.P. DE LA PENINSULA S.A.	0	0	4.841	0	0	0	4.841
PENSOPORT S.A.	0	0	0	0	0	0	0
LIZCAMAR LTDA.	0	0	878	0	0	0	878
ROMERO Y BURGOS Y CIA S. EN S.C.	0	0	0	375	0	0	375
<b>TOTAL</b>	<b>7.710.572</b>	<b>10.388.684</b>	<b>1.600.991</b>	<b>8.007.497</b>	<b>4.278.546</b>	<b>31.388</b>	<b>32.017.678</b>

### PARTICIPACION TIPO DE CARGA SOCIEDADES SERVICIO PUBLICO ENERO A ABRIL DE 2016



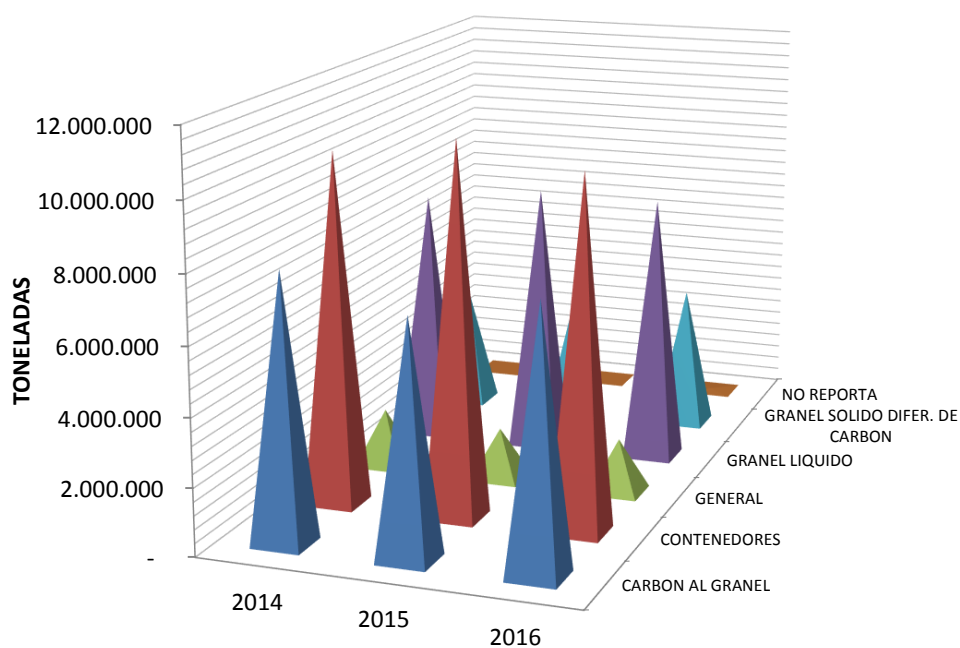


## EVOLUCION DEL TIPO DE CARGA POR TRAFICO PORTUARIO SOCIEDADES PORTUARIAS DE SERV. PUBLICO

Unidad: Toneladas

TIPO DE CARGA	ENERO-ABRIL		
	2014	2015	2016
CARBON AL GRANEL	7.869.864	6.929.269	7.710.572
CONTENEDORES	10.448.696	11.042.839	10.388.684
GENERAL	1.718.681	1.525.219	1.600.991
GRANEL LIQUIDO	7.587.628	8.066.149	8.007.497
GRANEL SOLIDO DIFER. DE CARBON	3.629.869	3.942.942	4.278.546
NO REPORTA	0	0	31.388
<b>TOTAL</b>	<b>31.254.738</b>	<b>31.506.419</b>	<b>32.017.678</b>

### EVOLUCION DE LAS S.P. SERVICIO PUBLICO EN EL TIPO DE CARGA ENERO - ABRIL 2014-2015-2016



**UNIDADES DE CONTENEDORES DE 20' Y 40 ' LLENOS / VACIOS  
TRAFICO PORTUARIO  
ENERO A ABRIL DE 2016**

Unidad : Unidad

SOCIEDAD PORTUARIA	TRAFICO PORTUARIO	LLENOS 20'	VACIOS 20'	LLENOS 40'	VACIOS 40'	TOTAL UNDS.
BARRANQUILLA INTERNACIONAL TERMINAL COMPANY S.A.		1.419	1.583	1.038	1.345	5.385
	IMPORTACION	1.419	1.037	1.038	749	4.243
	EXPORTACION		546		596	1.142
COMPAÑIA DE PUERTOS ASOCIADOS S.A.		5.094	1.663	6.359	3.226	16.342
	IMPORTACION	1.184	695	2.681	706	5.266
	EXPORTACION	684	956	1.220	2.516	5.376
	TRANSBORDO	8	7	26	4	45
	TRANSITO INTERNACIONAL	3.218	5	2.432		5.655
PALERMO SOCIEDAD PORTUARIA S.A.		65	100	11	0	176
	IMPORTACION	61		11		72
	EXPORTACION	4	100			104
S.P. TERMINAL DE CONTENEDORES DE BTURA TCBUEN SA.		21.710	10.991	32.733	18.365	83.799
	IMPORTACION	13.103		18.015	22	31.140
	EXPORTACION	4.257	10.643	5.348	11.918	32.166
	TRANSBORDO	4.350	348	9.370	6.425	20.493
SAN ANDRES PORT SOCIETY		518	368	115	163	1.164
	IMPORTACION	513	8	104	4	629
	EXPORTACION	5	360	11	159	535
SPR BARRANQUILLA		8.763	3.905	10.903	4.131	27.702
	IMPORTACION	5.751	244	6.152	1.138	13.285
	EXPORTACION	2.688	3.574	4.190	2.835	13.287
	TRANSBORDO		1		2	3
	TRANSITO INTERNACIONAL	324	86	561	156	1.127
SPR BUENAVENTURA		39.202	12.117	40.557	18.526	110.402
	IMPORTACION	25.296	62	29.160	24	54.542
	EXPORTACION	11.638	11.992	9.674	18.028	51.332
	TRANSBORDO	2.268	63	1.723	474	4.528
SPR CARTAGENA		30.123	10.917	40.790	20.887	102.717
	IMPORTACION	9.393	453	13.676	777	24.299
	EXPORTACION	4.499	5.522	6.877	5.212	22.110
	TRANSITO INTERNACIONAL	16.231	4.942	20.237	14.898	56.308
SPR SANTA MARTA		2.579	2.551	4.715	9.324	19.169
	IMPORTACION	1.481	1.897	2.345	8.415	14.138
	EXPORTACION	1.098	654	2.370	909	5.031
TERMINAL DE CONTENEDORES DE CARTAGENA		133.531	22.381	157.847	51.569	365.328
	IMPORTACION	14.618	469	18.425	957	34.469
	EXPORTACION	9.583	3.686	16.118	7.094	36.481
	TRANSITO INTERNACIONAL	109.330	18.226	123.304	43.518	294.378
<b>TOTAL UNIDADES CONTENEDORES</b>		<b>243.004</b>	<b>66.576</b>	<b>295.068</b>	<b>127.536</b>	<b>732.184</b>

## TOTAL UNIDADES CONTENEDORES ENERO - ABRIL 2016

SOCIEDAD PORTUARIA	TOTAL UNIDADES
TERMINAL DE CONTENEDORES DE CARTAGENA	365.328
SPR BUENAVENTURA	110.402
SPR CARTAGENA	102.717
S.P. TERMINAL DE CONTENEDORES DE BTURA TCBUEN SA.	83.799
SPR BARRANQUILLA	27.702
SPR SANTA MARTA	19.169
COMPAÑIA DE PUERTOS ASOCIADOS S.A.	16.342
BARRANQUILLA INTERNACIONAL TERMINAL COMPANY S.A.	5.385
SAN ANDRES PORT SOCIETY	1.164
PALERMO SOCIEDAD PORTUARIA S.A.	176
<b>TOTAL UNIDADES CONTENEDORES</b>	<b>732.184</b>

### UNIDADES DE CONTENEDORES MOVILIZADOS ENERO - ABRIL 2016

